

ROMANIA
JUDETUL GORJ
PRIMARIA COMUNEI DRAGUTESTI

07-02-2024

Str. Principala, Nr. 115 ,Dragutesti, Gorj, Romania; [http:// www.primaria-dragutesti.ro](http://www.primaria-dragutesti.ro)
Tel: +40253227625; Fax: +40253227543; Email :primaria.dragutesti@yahoo.com

Nr. 1164/07.02.2024

CATRE,
ADMINISTRATIA FINANTELOR PUBLICE GORJ

Va inaintam alaturat Darea de seama contabila a PRIMARIEI DRAGUTESTI la data de 31.12.2023 compusa din: bilant, contul de rezultat patrimonial, situatia activelor si datoriilor institutiilor publice, situatia fluxurilor de trezorerie - banci, contul de executie al bugetului local, balante.

Mentionam ca am verificat balanta ordonatorilor tertari de credite, Scoala Gimnaziala Dragutesti si Clubul Sportiv Stiinta Dragutesti, si nu s-au gasit diferente.

Certificam exactitatea, realitatea si legalitatea datelor din situatiile financiare.

PRIMAR,

Popescu Dumitru Ion



Comp. Contabilitate,

Rosca Dana-Elena

A handwritten signature in blue ink, corresponding to the name Rosca Dana-Elena.

ROMANIA
JUDETUL GORJ
COMUNA DRAGUTESTI
CONSILIUL LOCAL,

HOTĂRÂRE
privind aprobarea situațiilor financiare și a contului de execuție bugetară
la data de 31.12.2023

Consiliul Local al comunei Drăgulești, județul Gorj,
Având în vedere:

- Proiectul de hotărâre nr. 2633/19.03.2024, inițiat de dl. primar, Popescu Dumitru Ion,
- Referatul de aprobare nr. 2634/19.03.2024, întocmit de inițiatorul proiectului;
- Raportul de specialitate nr. 2635/19.03.2024, întocmit de Compartimentul Contabilitate;
- Rapoartele de avizare ale comisiilor de specialitate din cadrul consiliului local;
- prevederile art.155 pct.1 și pct. 4 din Ordonanța de urgență a Guvernului nr. 57/2019 privind Codul administrativ, cu modificările și completările ulterioare;
- prevederile art. 129 pct. 4 lit.a) din Ordonanța de urgență a Guvernului nr. 57/2019 privind Codul administrativ, cu modificările și completările ulterioare;
- prevederile art. 57 din Legea nr. 273/2006 privind finanțele publice locale;
- normele metodologice privind încheierea exercițiului bugetar al anului 2023, aprobate prin Ordinul ministrului finanțelor publice nr. 5389/15.12.2023;
- contul de execuție al bugetului local la data de 29.12.2023, emis de Trezoreria Municipiului Târgu Jiu

În temeiul prevederilor art. 196 alin. (1), lit. a, art. 139, alin. 1 și art. 129 din OUG nr. 57/2019, privind Codul administrativ, cu modificările și completările ulterioare,

HOTĂRĂȘTE:

Art.1. – Se aprobă contul de execuție bugetară, precum și situațiile financiare și a anexelor acestora încheiate la data de 31.12.2023, astfel:

Art.1.1. Se aprobă contul de execuție a bugetului local, la data de 31.12.2023:

a) Venituri:

- prevederi bugetare inițiale 22.960.000 lei
- prevederi bugetare definitive 25.102.770 lei
- încasări realizate 13.551.186 lei.

b) Cheltuieli:

- credite bugetare inițiale 24.960.000 lei
- credite bugetare definitive 27.102.770 lei
- plăți efectuate 13.214.713 lei.

Art.1.2. Se aprobă situațiile financiare la data de 31.12.2023: bilantul contabil, contul de rezultat patrimonial, situația activelor și datoriilor instituțiilor publice din administrația locală, situația fluxurilor de trezorerie, veniturile și cheltuielile bugetelor locale pe unități administrativ teritoriale, situația modificărilor în structura activelor nete/capitalurilor, situația activelor fixe amortizabile și neamortizabile, contului de execuție al bugetului local.

Art.2. Hotărârea va fi dusă la îndeplinire de primarul comunei Drăgulești, dl. Popescu Dumitru Ion și Compartimentul Contabilitate.

Art.3. Prin grija secretarului general al comunei, un exemplar al hotărârii se va afișa la avizierul primăriei, iar câte un exemplar se va comunica, Compartimentului Contabilitate, Instituției Prefectului - județul Gorj și Primarului comunei Drăgulești.

Hotărârea a fost adoptată în ședința ordinară a Consiliului Local Drăgulești din data de 28.03.2024 cu un număr de 13 voturi pentru, — voturi împotriva, — abțineri, exprimate din numărul total de 13 consilieri prezenți la ședință și din totalul de 13 consilieri în funcție.

Președinte de ședință,
Consilier: BÎRSANU MIHAIL - EMIL

Contrasemnează,
Secretar General,
Zgondea Alina-Valentina



Nr. 14 /28.03.2024
DRĂGULEȘTI

COD	DENUMIRE INDICATORI	SOLD LA INCEPUTUL PERIOADEI	SOLD LA SFARSITUL PERIOADEI
0	JUDETUL GORJ		
01004	2.Instalatii tehnice, mijloace de transport, animale, plantatii, mobilier, aparatura birotica si alte active corporale (ct.2130100+2130200+2130300+2130400+2140000+2310000-2810301-2810302-2810303-2810304-2810400-2910301-2910302-2910303-2910304-2910400-2930200*)	997.760	915.155
01005	3.Terenuri si cladiri (ct.2110100+2110200+2120101+2120102+2120201+2120301+2120401+2120501+2120601+2120901+2310000-2810100-2810201-2810202-2810203-2810204-2810205-2810206-2810207-2810208-2910100-2910201-2910202-2910203-2910204-2910205-2910206-2910207-2910208-2930200)	47.609.780	52.307.366
1007	5.Active financiare necurente (investitii pe termen lung) peste un an (ct.2600100+2600200+2600300+2650000+2670201+2670202+2670203+2670204+2670205+2670208-2960101-2960102-2960103-2960200), din care:	567.337	468.000
01008	Titluri de participare (ct.2600100+2600200+2600300-2960101-2960102-2960103)	408.000	468.000
01009	6.Creante necurente - sume ce urmeaza a fi incasate dupa o perioada mai mare de un an (ct.4110201+4110208+4130200+4280202+4610201+4610209-4910200-4960200) din care:	1.010.017	145.614
01015	7.TOTAL ACTIVE NECURENTE (rd.03+04+05+06+07+09)	50.184.894	53.836.135
01019	1.Stocuri (ct.3010000+3020100+3020200+3020300+3020400+3020500+3020600+3020700+3020800+3020900+3030100+3030200+3040100+3040200+3050100+3050200+3070000+3090000+3310000+3320000+3410000+3450000+3460000+3470000+3490000+3510100+3510200+3540100+3540500+3540600+3560000+3570000+3580000+3590000+3610000+3710000+3810000+/-3480000+/-3780000-3910000-3920100-3920200-3920300-3930000-3940100-3940500-3940600-3950100-3950200-3950300-3950400-3950600-3950700-3950800-3960000-3970100-3970200-3970300-3980000-4420803)	767.817	846.961
01021	Creante din operatiuni comerciale, avansuri si alte decontari (ct.2320000+2340000+4090101+4090102+4110101+4110108+4130100+4180000+4250000+4280102+4610101+4610109+4730109**+4810101+4810102+4810103+4810900+4830000+4840000+4890101+4890301-4910100-4960100+5120800) din care:	22.759	
01022	Creante comerciale si avansuri (ct.2320000+2340000+4090101+4090102+4110101+4110108+4130100+4180000+4610101-4910100-4960100),din care:	22.759	
01023	Creante bugetare (ct.4310100**+4310200**+4310300**+4310400**+4310500**+4310600**+4310700**+4370100**+4370200**+4370300**+4420400+4420802+4440000**+4460100**+4460200**+4480200+4610102+4610104+4630000+4640000+4650100+4650200+4660401+4660402+4660500+4660900+4810101**+4810102**+4810103**+4810900**+4970000), din care:	1.385.096	1.437.929
01024	Creantele bugetului general consolidat (ct.4630000+4640000+4650100+4650200+4660401+4660402+4660500+4660900-4970000)	1.385.096	1.411.257
01030	Total creante curente (rd.21+23+25+27)	1.407.855	1.437.929
01033	Conturi la trezorerie, casa in lei. (ct.5100000+5120101+5120501+5130101+)		

COD	DENUMIRE INDICATORI	SOLD LA INCEPUTUL PERIOADEI	SOLD LA SFARSITUL PERIOADEI
01035	5130301+5130302+5140101+5140301+5140302+5150101+5150103+5150301+5150500+5150600+5160101+5160301+5160302+5170101+5170301+5170302+5200100+5210100+5210300+5230000+5250101+5250102+5250301+5250302+5250400+5260000+5270000+5280000+5290101+5290201+5290301+5290400+5290901+5310101+5410101+5500101+5520000+5550101+5550400+5570101+5580101+5580201+5590101+5600101+5600300+5600401+5610101+5610300+5620101+5620300+5620401+5710100+5710300+5710400+5740101+5740102+5740301+5740302+5740400+5750100+5750300+5750400-7700000)	2.306.424	2.649.347
01035	Conturi la institutii de credit, BNR, casa in valuta (ct.5110101+5110102+5120102+5120402+5120502+5130102+5130202+5140102+5140202+5150102+5150202+5150302+5160102+5160202+5170102+5170202+5290102+5290202+5290302+5290902+5310402+5410102+5410202+5500102+5550102+5550202+5570202+5580102+5580202+5580302+5580303+5590102+5590202+5600102+5600103+5600402+5610102+5610103+5620102+5620103+5620402)	994	4.941
01040	Total disponibilitati si alte valori (rd.33+33.1+35+35.1)	2.307.418	2.654.288
01045	7.TOTAL ACTIVE CURENTE (rd.19+30+31+40+41+41.1+42)	4.483.090	4.939.178
01046	8.TOTAL ACTIVE (rd.15+45)	54.667.984	58.775.313
01060	1.Datorii comerciale, avansuri si alte decontari (ct.2690100+4010100+4030100+4040100+4050100+4080000+4190000+4620101+4620109+4730109+4810101+4810102+4810103+4810900+4830000+4840000+4890201+5090000+5120800), din care:	17.000	30.358
01061	Datorii comerciale si avansuri (ct.4010100+4030100+4040100+4050100+4080000+4190000+4620101), din care:	1.910	4.676
01062	2.Datorii catre bugete (ct.4310100+4310200+4310300+4310400+4310500+4310600+4310700+4370100+4370200+4370300+4400000+4410000+4420300+4420801+4440000+4460100+4460200+4480100+4550501+4550502+4550503+4620109+4670100+4670200+4670300+4670400+4670500+4670900+4730109+4810900),din care:	1.148.159	322.205
010631	Contributii sociale (ct.4310100+4310200+4310300+4310400+4310500+4310600+4310700+4370100+4370200+4370300)	112.474	146.531
01072	Salariile angajatilor (ct.4210000+4230000+4260000***+4260100+4270100+4270300***+4270301+4280101)	180.312	242.740
01078	10.TOTAL DATORII CURENTE (rd.60+62+65+70+71+72+721+73+74+75)	1.345.471	595.303
01079	11.TOTAL DATORII (rd.58+78)	1.345.471	595.303
01080	12.ACTIVE NETE = TOTAL ACTIVE - TOTAL DATORII = CAPITALURI PROPRII (rd.80=rd.46-79=rd.90)	53.322.513	58.180.010
01084	1.Rezerve, fonduri (ct.1000000+1000101+1000201+1000202+1000301+1000401+1000402+1010000+1020101+1020102+1020103***+1030000+1040101+1040102+1040103***+1050100+1050200+1050300+1050400+1050500+/-1060000+1320000+1330000)	37.371.789	46.279.805
01085	2.Rezultatul reportat (ct.1170000-sold creditor)	16.825.948	15.972.417
01088	5.Rezultatul patrimoniului al exercitiului (ct.1210000- sold debitor)	875.224	4.072.212
01090	6.TOTAL CAPITALURI PROPRII (rd.84+85-86+87-88)	53.322.513	58.180.010

Conducatorul institutiei

PODES...
Comuna DRĂGUTEȘTI, Județul...

Conducatorul compartimentului financiar-contabil

ROSCA ANA ELENA
...



CONTUL DE REZULTAT PATRIMONIAL

31.12.2023


pag.: 1 - lei -

COD	DENUMIRE INDICATORI	An precedent	An curent
0	JUDETUL GORJ		
02002	1.Venituri din impozite, taxe, contributi de asigurari si alte venituri ale bugetelor (ct.7300100+7300201+7300202+7300203+7310100+7310200+7320100+ 7330000+7340000+7350100+7350200+7350300+7350400+7350500+ 7350601+7350602+7360100+7390000+7450100+ 7450200+7450300+7450400+ 7450500+7450700+7450900+7460100+7460200+7460300+7460900)	8.906.695	9.343.643
02003	2.Venituri din activitati economice (ct.7210000+7220000+7510100+7510200+/-7090000*/+7090100/-7090200)	213.596	400.488
02004	3.Finantari, subventii, transferuri, alocatii bugetare cu destinatie speciala (ct.7510500+7710000+7720100+7720200+7740100+7740200+7750000+ 7760000+7780000+7790101+7790109)	1.305.463	2.536.108
02005	4.Alte venituri operationale (ct.7140000+7180000+7500000+7500100+7500200 +7510300+7510400+7810200+7810300+7810401+7810402+7770000)	349.862	1.390.260
02006	TOTAL VENITURI OPERATIONALE (rd.02+03+04+05)	10.775.616	13.670.499
02008	1.Salarii si contributiile sociale aferente angajatilor (ct.6410000+6420000+6450100+ 6450200+6450300+6450400+6450500+6450600+6450700+6450800+6460000+ 6470000)	3.884.947	4.781.246
02009	2.Subventii si transferuri (ct.6700000+6710000+6720000+6730000+6740000+ 6750000+6760000+6770000+6780000+6780100+6780200+6790000)	1.076.772	1.593.157
02010	3.Stocuri, consumabile, lucrari si servicii executate de terti (ct.6010000+6020100+ 6020200+6020300+6020400+6020500+6020600+6020700+6020800+6020900+ 6030000+6060000+6070000+6080000+6090000+6100000+6110000+6120000+ 6130000+6140000+6220000+6230000+6240100+6240200+6260000+6270000+ 6280000+6290100)	2.043.806	2.373.585
02011	4.Cheltuieli de capital, amortizari si provizioane (ct.6810100+ 6810200+6810300+6810401+6810402+6820101+6820109+ 6820200+6890100+6890200)	4.645.315	9.002.932
02013	TOTAL CHELTUIELI OPERATIONALE (rd.08+09+10+11+12)	11.650.840	17.750.920
02016	- DEFICIT (rd.13-rd.06)	875.224	4.080.421
02017	IV.VENITURI FINANCIARE (ct.7610000+7630000+7640000+7650100+7650200+ 7660000+7670000+7680000+7690000+7860300+7860400)		8
02020	- EXCEDENT (rd.17-rd.18)		8
02024	- DEFICIT (rd.16+21-15-20)	875.224	4.080.413
02025	VIII. VENITURI EXTRAORDINARE (ct.7910000)		8.201
02028	- EXCEDENT (rd.25-rd.26)		8.201
020293	- DEFICIT (rd.24+29-23-28)	875.224	4.072.212
02032	- DEFICIT (rd.29.3+29.4)	875.224	4.072.212

Conducatorul institutiei

POPESECU ANA ELENA



Conducatorul compartimentului
financiar- contabil

POPESECU ANA ELENA


Situatia activelor si datoriilor institutiilor publice
din administratia locala
31.12.2023

pag.: 1 - lei -

COD	DENUMIRE INDICATORI	Sold la inceputul anului	Sold la sfarsitul perioadei
0	JUDETUL GORJ		
18005	Disponibilitati in lei ale institutiilor publice locale si ale institutiilor publice de subordonare locala, la trezorerii (ct.5100000+5120101+5120501+5150101+5150103+5150500+5150600+5160101+5160301+5160302+5170101+5170301+5170302+5210100+5210300+5280000+5290201+5290301+5290400+5290901+5410101+5500101+ 5520000+5550101+5570101+5580101+5580201+5600101+5600300+5610101+5610300+5620101+5620300-7700000), din care:	2.306.424	2.649.347
18008	Total (in baze cash) (rd.04+05)	2.306.424	2.649.347
18010	Total (in baze accrual)(rd.08+09)	2.306.424	2.649.347
18032	Disponibilitati ale institutiilor publice locale si ale institutiilor de subordonare locala la institutiile de credit rezidente (ct.5110101+5110102+5120102+5120402+5120502+5150102+5150202+5160102+5160202+5170102+5170202+5290202+5290302+5290902+5500102+5550102+5550202+5570202+5580102+5580302+5600102+5600103+5610102+5610103+5620102+5620103), din care:	994	4.941
18036	Total (in baze cash) (rd.32+35)	994	4.941
18038	Total (in baze accrual) (rd.36+37)	994	4.941
18051	Disponibilitati ale institutiilor publice aflate la alti rezidenti (terti) (ct.4610109+4610209+2670108+2670208)	1.167.255	143.514
18052	Total (in baze cash) (rd.51)	1.167.255	143.514
18141	Participatiile autoritatilor locale la alte societati care nu sunt organizate pe actiuni (regii autonome,srl,comandita, etc.) (ct.2600300-2960103)	408.000	468.000
18142	Total (la valoarea de intrare mai putin ajustarile cumulate pentru pierderea de valoare) (rd.141)	408.000	468.000
18165	Creante comerciale curente legate de livrari de bunuri si servicii de catre autoritatile locale sau de institutii subordonate acestora(ct.2320000+2340000+4090101+4090102+4110101+4110108+4130100+4180000+4610101-4910100-4960100) Total(rd.166+167+168+172)din care de la:	22.759	
18166	-de la gospodariile populatie (S14)	22.759	
18176	1.Creante ale bugetului local (ct.4640000-4970000). Total (rd.177+178+179+183), din care:	1.385.096	1.411.257
18177	- de la gospodariile populatie (S14)	1.385.096	1.411.257
18185	Total creante (rd.176+184)	1.385.096	1.411.257
18203	1.Sume datorate tertilor reprezentand garantii si cautiuni aflate in conturile institutiilor publice (ct.4280101+4280201+4620101+4620109).Total (rd.204+205+206), din care:	15.089	25.682
18204	- salariatilor (gospodariile populatiei)(S143)	15.089	25.682
18320	Datorii comerciale curente legate de livrari de bunuri si servicii (ct.4010100+4030100+ 4040100+4050100+4080000+4190000+4620101). Total (rd.321+322+326+327) din care catre:	1.910	4.676
18321	-Societati nefinanciare (S11)	1.910	4.676
18331	Datoriile institutiilor publice din administratia locala catre bugete (ct.4310100+4310200+4310300+4310400+4310500+4310600+4310700+4370100+4370200+4370300+4420300+4420801+4440000+4460100+4460200+4480100)	1.148.160	322.205
18332	Salariile angajatilor (ct.4210000+4230000+4260000+4260100+4270100+4270300+4270301+4280101)	180.312	242.740
18335	Total (rd.331+332+3321+3322+333+334)	1.328.472	564.945



COMANDA DE PLATA
ROSA STANA C CUA
Rosa

VENITURILE SI CHELTUIELILE BUGETELOR
LOCALE PE UNITATI ADMINISTRATIV TERITORIALE

31.12.2023

- lei -

Denumire Indicatori	Cod Indicator	Nr. rand	Prevederi Anuale	Realizat
A	B	C	1	2
JUDETUL GORJ		0		
I. COMUNE	000102	24001		
VENITURI TOTAL			25.102.770	13.551.186
Venituri proprii	4990	24002	6.167.880	6.397.055
1.Venituri curente, din care:	000202	24003	10.880.770	11.100.244
a) Cote si sume defalcate din impozitul pe venit	0402	24004		
pe venit			3.525.380	3.525.368
-cote defalcate din impozitul pe venit	040201	24005	1.150.890	1.150.885
-sume alocate din cotele defalcate din impozitul pe venit pentru echilibrarea bugetelor locale	040204	24006		
-Sume repartizate din Fondul la dispozitia Consiliului Judetean	040205	240061	1.624.490	1.624.483
750.000			750.000	750.000
b) Sume defalcate din taxa pe valoarea adaugata	1102	24007		
-adaugata			4.712.890	4.711.390
-sume defalcate din taxa pe valoarea adaugata pentru finantarea cheltuielilor descentralizate la nivelul comunelor, oraselor, municipiilor si sectoarelor Municipiului Bucuresti	110202	24009		
-sume defalcate din taxa pe valoarea adaugata pentru echilibrarea bugetelor locale	110206	24012	2.517.890	2.516.390
2. Venituri din valorificarea unor bunuri	3902	24017		8.201
4. Subventii de la alte nivele ale administratiei publice	420002	24022	14.222.000	2.441.206
-subventii de la bugetul de stat	4202	24023	14.222.000	2.441.206
5.1 Alte sume primite de la UE	4602	2402411		1.535
CHELTUIELI TOTAL	5002	24025	27.102.770	13.214.713
Excedent	9802	24026	-2.000.000	336.473
EXCEDENT TOTAL CUMULAT (an curent si anii precedenti) din care:		24028	2.291.334	2.627.807
CORELATII	000102	24112		
VENITURI TOTAL			25.102.770	13.551.186
Venituri proprii	4990	24113	6.167.880	6.397.055
1.Venituri curente, din care:	000202	24114	10.880.770	11.100.244
a) Cote si sume defalcate din impozitul pe venit	0402	24115		
pe venit			3.525.380	3.525.368
-cote defalcate din impozitul pe venit	040201	24116	1.150.890	1.150.885
-sume alocate din cotele defalcate din impozitul pe venit pentru echilibrarea bugetelor locale	040204	24117		
-Sume repartizate din Fondul la dispozitia Consiliului Judetean	040205	241171	1.624.490	1.624.483
750.000			750.000	750.000

**VENITURILE SI CHELTUIELILE BUGETELOR
LOCALE PE UNITATI ADMINISTRATIV TERITORIALE**

31.12.2023

- lei -

Denumire Indicatori	Cod Indicator	Nr. rand	Prevederi Anuale	Realizat
A	B	C	1	2
b) Sume defalcate din taxa pe valoarea adaugata	1102	24118	4.712.890	4.711.390
-sume defalcate din taxa pe valoarea adaugata pentru finantarea cheltuielilor descentralizate la nivelul comunelor, oraselor, municipiilor si sectoarelor Municipiului Bucuresti	110202	24120	2.517.890	2.516.390
-sume defalcate din taxa pe valoarea adaugata pentru echilibrarea bugetelor locale	110206	24123	2.195.000	2.195.000
2. Venituri din valorificarea unor bunuri	3902	24128		8.201
4. Subventii de la alte nivele ale administratiei publice	420002	24133	14.222.000	2.441.206
-subventii de la bugetul de stat	4202	24134	14.222.000	2.441.206
5.1 Alte sume primite de la UE	4602	2413511		1.535
CHELTUIELI TOTAL	5002	24136	27.102.770	13.214.713
Excedent	9802	24137	-2.000.000	336.473
EXCEDENT TOTAL CUMULAT (an curent si anii precedenti) din care:		24139	2.291.334	2.627.807


Conducatorul institutiei

Podescu Anamiradu Ion



Conducatorul compartimentului
financiar- contabil

ROSCA STANA - ECCONA



SITUATIA FLUXURILOR DE TREZORERIE

31.12.2023

pag.: 1

COD	DENUMIRE INDICATORI	Total	Casa ct. 5310101	Buget de stat ct. 5200100/7700000	Buget local ct. 5210100/7700000	Buget asigurari sociale de stat ct. 5250101+/5250102/7700000	Buget asigurari pentru somaj ct. 5740101+/5740102/7700000	Buget Fond national unic de asigurari sociale de sanatate ct. 5710100/7700000	Buget Fond pentru mediu ct. 5750100/7700000	Buget trezoreria statului ct. 5240100/7700000	Buget institutiilor publice finantate integral din venituri proprii ct. 5600101/7700000	Buget institutiilor publice finantate din venituri proprii si subventii ct. 5610101/7700000	Buget activitati finantate din venituri proprii si buget de privatizare ct. 5620101/7700000	Buget imprumuturi interne si externe ct. 5130101+/5140101+/5160101+/5170101/7700000	Buget fonduri externe nerambursabile (sursa D) ct. 5160103/7700000	Alte disponibilitati (ct.5XX)
0	JUDETUL GORJ															
03002	1. Incasari	15.814.020	1.905.485		13.542.985								7.985			327.570
03003	2. Plati	10.864.670	1.905.485		8.600.085								7.985			321.120
03004	3. Numerar net din activitatea operationala (rd.02-rd.03)	4.949.350			4.942.900											6.450
03006	1. Incasari	8.201			8.201											
03007	2. Plati	4.614.628			4.614.628											
03008	3. Numerar net din activitatea de investitii (rd.06-07)	-4.606.427			-4.606.427											
03013	IV.CRESTEREA (DESCRISTEREA) NETA DE NUMERAR SI ECHIVALENT DE NUMERAR (rd.04+rd.08+rd.12)	342.923			336.473											6.450
03014	V. NUMERAR SI ECHIVALENT DE NUMERAR LA INCEPUTUL ANULUI	2.306.424			2.291.334											15.090
030141	-sume recuperate/primate in excedentul anului precedent	1.991.334			1.991.334											
030142	-sume utilizate/transferate din excedentul anului precedent	1.991.334			1.991.334											
03015	VI.NUMERAR SI ECHIVALENT DE NUMERAR LA SFARSITUL PERIOADEI (rd.13+rd.14+rd.14.1-rd.14.2-rd.14.3)	2.649.347			2.627.807											21.540

Conducatorul institutiei

Conducatorul compartimentului financiar-contabil

Viza trezoreriei

Popescu Anamaria Ion

BOSCA ANAMARIA ELEONA

Abra



SITUATIA FLUXURILOR DE TREZORERIE

31.12.2023

pag.: 1 - lei -

COD	DENUMIRE INDICATORI	Total	Casa in valuta	Alte disponibilitati
0	JUDETUL GORJ			
04002	1. Incasari	452.445		452.445
04003	2. Plati	307.469		307.469
04004	3. Numerar net din activitatea operationala (rd.02-rd.03)	144.976		144.976
04007	2. Plati	141.037		141.037
04008	3. Numerar net din activitatea de investitii (rd.06-rd.07)	-141.037		-141.037
04010	1. Incasari	8		8
04012	3. Numerar net din activitatea de finantare (rd.10-rd.11)	8		8
04013	IV CRESTEREA (DESCRESTEREA) NETA DE NUMERAR SI ECHIVALENT DE NUMERAR (rd.04+rd.08+rd.12)	3.947		3.947
04014	V NUMERAR SI ECHIVALENT DE NUMERAR LA INCEPUTUL PERIOADEI	994		994
04017	VI NUMERAR SI ECHIVALENT DE NUMERAR LA FINELE PERIOADEI(rd.13+14+15-16)	4.941		4.941

Conducatorul institutiei

POPESCU *[Signature]*



Conducatorul compartimentului
financiar- contabil

ROSCA *[Signature]*



Data	Descriere	Debit	Credit
23/12/2023	Data entry carduri POS Batch Settl ID02005IPR Batch 000573 Data 22/12/2023 Ora 21:54 REF. 320z001233570923		375.00
23/12/2023	RULAJ ZI	0.00	375.00
	SOLD FINAL ZI		7,821.88
27/12/2023	Nota contabila TRANSFER REF. 020NOTD233610051	7,018.00	
27/12/2023	RULAJ ZI	7,018.00	0.00
	SOLD FINAL ZI		803.88
28/12/2023	Data entry carduri POS Batch Settl ID02005IPR Batch 000574 Data 27/12/2023 Ora 21:54 REF. 320z001233620537		1,949.00
28/12/2023	RULAJ ZI	0.00	1,949.00
	SOLD FINAL ZI		2,752.88
29/12/2023	Data entry carduri POS Batch Settl ID02005IPR Batch 000575 Data 28/12/2023 Ora 15:52 REF. 320z001233630771 Comision de gestiune cont REF. 320COMGRON 00001	5.00	
29/12/2023	RULAJ ZI	5.00	2,193.00
	SOLD FINAL ZI		4,940.88
31/12/2023	RULAJ TOTAL CONT	23,059.50	19,430.50
	SOLD FINAL CONT		4,940.88
	TOTAL DISPONIBIL		4,940.88
	din care		
	Fonduri proprii		4,940.88
	Credit neutilizat		0.00

Acest extras de cont este valabil fara semnatura si stampila, putand fi obtinut
24/7 si din aplicatiile de internet (BT24) si mobile banking (mBT24)

**Situatia modificarilor in structura
activelor nete/capitalurilor
31.12.2023**

Anexa 34

pag.: 1 -lei-

Denumirea elementului de capital	Cod	Sold la inceputul anului	Cresteri	Reduceri	Sold la sfarsitul anului
A	B	1	2	3	4
JUDETUL GORJ	0				
Fondul bunurilor care alcatuiesc domeniul public al unitatilor administrativ- teritoriale (ct.1030000)	25004	37.371.789	8.909.143	1.127	46.279.805
Rezultatul reportat (ct.1170000 - sold creditor)	25017	16.825.948	394.575	1.248.106	15.972.417
Rezultatul patrimonial al exercitiului (ct.1210000 - sold debitor)	25020	875.224	17.750.921	14.553.933	4.072.212
Total capitaluri proprii(rd.01 la 17 - rd.18+rd.19-rd.20)	25021	53.322.513			58.180.010

ORDONATOR CREDITE,
POPESCU ROMAN ION



CONTABILITATE,
ROSCA ANA ELENA

[Handwritten signature]

Capi- tol	Sub- capi- tol	Pa- ra- gra- ful	Ar- ti- col	Ali- ne- at	Denumire indicator	Prevederi bugetare		Prevederi bugetare definitive	Drepturi constatate			Incasari realizate	Stingeri pe alte cai decat incasari	Drepturi constatate de incasat
						initiale	1		2	Total, din care:	din anii precedenti			
A					B	1	2	3=4+5	4	5	6	7	8=3-6-7	
0					JUDETUL GORJ									
0001	02				TOTAL VENITURI-BUGET LOCAL	22.960.000	25.102.770	15.016.631	1.385.097	13.631.534	13.551.186	54.178	1.411.267	
0002					I. VENITURI CURENTE	8.738.000	10.880.770	12.565.689	1.385.097	11.180.592	11.100.244	54.178	1.411.267	
0003					A. VENITURI FISCALE	8.073.000	9.133.770	10.077.356	679.536	9.397.820	9.330.889	54.178	692.289	
0004					A1. IMPOZIT PE VENIT, PROFIT SI CASTIGURI DIN CAPITAL	3.210.000	3.525.380	3.560.686		3.560.686	3.560.686			
0300	02				A1.2 IMPOZIT PE VENIT, PROFIT SI CASTIGURI DIN CAPITAL DE LA PERSOANE FIZICE	3.210.000	3.525.380	3.557.703		3.557.703	3.557.703			
0302					IMPOZIT PE VENIT			32.335		32.335	32.335			
18					Impozitul pe veniturile din transferul proprietatilor imobiliare din patrimoniul personal			32.335		32.335	32.335			
0402					COTE SI SUME DEFALCATE DIN IMPOZITUL PE VENIT	3.210.000	3.525.380	3.525.368		3.525.368	3.525.368			
0402	01				Cote defalcate din impozitul pe venit	938.000	1.150.890	1.150.885		1.150.885	1.150.885			
04					Sume alocate din cotele defalcate din impozitul pe venit pentru echilibrarea bugetelor locale									
0402	05				Sume repartizate din Fondul la dispozitia Consiliului Judetean	1.522.000	1.624.490	1.624.483		1.624.483	1.624.483			
0500	02				A1.3 ALTE IMPOZITE PE VENIT, PROFIT SI CASTIGURI DIN CAPITAL	750.000	750.000	750.000		750.000	750.000			
0502					ALTE IMPOZITE PE VENIT, PROFIT SI CASTIGURI DIN CAPITAL			2.983		2.983	2.983			
0502	50				Alte impozite pe venit, profit si castiguri din capital			2.983		2.983	2.983			

Capi-Sub- tol	Pa- ra- graf	Ar- ti- col	Ali- ne- at	Denumire indicator	Prevederi bugetare initiale	Prevederi bugetare definitive	Drepturi constatate			Incasari realizate	Singeri pe alte cai decat incasari	Drepturi constatate de incasat
							Total, din care:	din anii precedenti	din anul curent			
A				B	1	2	3=4+5	4	5	6	7	8=3-6-7
0700	02			A3 IMPOZITE SI TAXE PE PROPRIETATE	490.700	490.700	989.482	367.764	621.718	559.395	32.469	397.618
0702				IMPOZITE SI TAXE PE PROPRIETATE	490.700	490.700	989.482	367.764	621.718	559.395	32.469	397.618
	01			Impozit si taxa pe cladiri	195.400	195.400	357.497	100.202	257.295	228.921	16.242	112.334
		01		Impozit pe cladiri de la persoane fizice	155.400	155.400	306.031	98.245	207.786	191.979	12.371	101.681
0702	01	02		Impozit si taxa pe cladiri de la persoane juridice	40.000	40.000	51.466	1.957	49.509	36.942	3.871	10.653
0702	02			Impozit si taxa pe teren	240.300	240.300	596.595	264.316	332.279	298.330	16.227	282.038
		01		Impozit pe terenuri de la persoane fizice	119.000	119.000	269.498	102.658	166.840	154.869	8.665	105.964
0702	02	02		Impozit si taxa pe teren de la persoane juridice	24.500	24.500	31.378	445	30.933	28.271	933	2.174
0702	02	03		Impozitul pe terenul extravilan + Restante anii anteriori din impozitul pe terenul agricol	96.800	96.800	295.719	161.213	134.506	115.190	6.629	173.900
0702	03			Taxe judiciare de timbru si alte taxe de timbru	55.000	55.000	35.390	3.246	32.144	32.144		3.246
1000	02			A4 IMPOZITE SI TAXE PE BUNURI SI SERVICII	4.372.300	5.117.690	5.527.188	3.117.72	5.215.416	5.210.808	21.709	294.671
1102				SUME DEFALCATE DIN TVA	3.967.500	4.712.890	4.711.390		4.711.390	4.711.390		
		02		Sume defalcate din taxa pe valoarea adaugata pentru finantarea cheltuielilor descentralizate la nivelul comunelor, oraselor, municipiilor, sectoarelor si Municipiului Bucuresti								
1102	06			Sume defalcate din taxa pe valoarea adaugata pentru echilibrarea bugetelor locale	2.472.500	2.517.890	2.516.390		2.516.390	2.516.390		
					1.495.000	2.195.000	2.195.000		2.195.000	2.195.000		

Capi-Sub-Pa-Grupa / titol graf	Denumire indicator	Prevederi bugetare initiale	Prevederi bugetare definitive	Drepturi constatate			Incasari realizate	Singeri pe alte cai decat incasari	Drepturi constatate de incasat
				Total, din care:	din anii precedenti	din anul curent			
A	B	1	2	3=4+5	4	5	6	7	8=3-6-7
4202 41	suplimentului pentru energie alocate pentru consumul de combustibili solizi si/sau petrolieri	40.000	40.000	33.524	33.524	33.524	33.524		
4202 65	Subventii de la bugetul de stat pentru finantarea sanatatii	276.000	276.000	177.127	177.127	177.127	177.127		
4202 87	Finantarea Programului National de Dezvoltare Locala	1.357.500	1.357.500	1.130.349	1.130.349	1.130.349	1.130.349		
4202 88	Subventii de la bugetul de stat catre bugetele locale pentru Programul national de investitii "Anghel Saligny"	7.100.000	7.100.000	1.061.506	1.061.506	1.061.506	1.061.506		
4202 88 01	Alocari de sume din PNRR aferente asistentei financiare nerambursabile	5.448.500	5.448.500						
4202 88 01 89	Fonduri europene nerambursabile	5.448.500	5.448.500						
4202 89 02	Alocari de sume din PNRR aferente componentei imprumuturi			38.700		38.700	38.700		
4202 89 03	Finantare publica nationala			33.000		33.000	33.000		
4602 04	Sume aferente TVA			5.700		5.700	5.700		
	ALTE SUME PRIMITE DE LA UE			1.535		1.535	1.535		
	Alte sume primite din fonduri de la Uniunea Europeana pentru programele operationale finantate din cadrul financiar 2014-2020			1.535		1.535	1.535		



Comisia de Cercetare si Dezvoltare
Popescu

comisia de cercetare si dezvoltare
Popescu

CONTUL DE EXECUTIE AL BUGETULUI LOCAL - VENITURI
SECTIUNEA DE FUNCTIONARE
31.12.2023

Pag. 1 -lei-

Capi- tol	Sub- capi- tol	Pa- ra- graf	Ar- ti- col	Ali- ne- at	Denumire indicator	Prevederi bugetare initiale	Prevederi bugetare definitive	Drepturi constatate			Incasari realizate	Stingeri pe alte cai decat incasari	Drepturi constatate de incasat
								Total, din care:	din anii precedenti	din anul curent			
A					B	1	2	3=4+5	4	5	6	7	8=3-6-7
0001	02				TOTAL VENITURI-BUGET LOCAL	8.654.000	9.645.770	11.956.340	1.385.097	10.571.243	10.490.895	54.178	1.411.267
0002					I. VENITURI CURENTE	8.338.000	9.329.770	11.745.689	1.385.097	10.360.592	10.280.244	54.178	1.411.267
0003					A. VENITURI FISCALE	8.073.000	9.133.770	10.077.356	679.536	9.397.820	9.330.889	54.178	692.289
0004					A1. IMPOZIT PE VENIT, PROFIT SI CASTIGURI DIN CAPITAL	3.210.000	3.525.380	3.560.686		3.560.686	3.560.686		
0300					A1.2 IMPOZIT PE VENIT, PROFIT SI CASTIGURI DIN CAPITAL DE LA PERSOANE FIZICE	3.210.000	3.525.380	3.557.703		3.557.703	3.557.703		
0302					IMPOZIT PE VENIT			32.335		32.335	32.335		
18					Impozitul pe veniturile din transferul proprietatilor imobiliare din patrimoniul personal			32.335		32.335	32.335		
0402					COTE SI SUME DEFALCATE DIN IMPOZITUL PE VENIT	3.210.000	3.525.380	3.525.368		3.525.368	3.525.368		
01					Cote defalcate din impozitul pe venit	938.000	1.150.890	1.150.885		1.150.885	1.150.885		
04					Sume alocate din cotele defalcate din impozitul pe venit pentru echilibrarea bugetelor locale	1.522.000	1.624.490	1.624.483		1.624.483	1.624.483		
05					Sume repartizate din Fondul la dispozitia Consiliului Judetean	750.000	750.000	750.000		750.000	750.000		
0500	02				A1.3 ALTE IMPOZITE PE VENIT, PROFIT SI CASTIGURI DIN CAPITAL				2.983	2.983	2.983		
0502					ALTE IMPOZITE PE VENIT, PROFIT SI CASTIGURI DIN CAPITAL				2.983	2.983	2.983		
50					Alte impozite pe venit, profit si castiguri din capital				2.983	2.983	2.983		
0700	02				A3 IMPOZITE SI TAXE PE PROPRIETATE	490.700	490.700	989.482	367.764	621.718	559.395	32.469	397.618

Capi- tol	Sub- pa- ra- gra- ful	Pa- ra- gra- ful	Ar- ti- cu- lul	Ali- ne- men- tul	Denumire indicator	Prevederi bugetare initiale	Prevederi bugetare definitive	Drepturi constatate			Incasari realizate	Singeri pe alte cai decat incasari	Drepturi constatate de incasat
								Total, din care:	din anii precedenti	din anul curent			
A						1	2	3=4+5	4	5	6	7	8=3-6-7
1502	01				Impozit pe spectacole			8		8			
1602					TAXE PE UTILIZAREA BUNURILOR, AUTORIZAREA UTILIZARII BUNURILOR SAU PE DESFASURAREA DE ACTIVITATI	404.800	404.800	815.790	311.772	504.018	499.410	21.709	294.671
02					Impozit pe mijloacele de transport	349.800	349.800	730.216	310.741	419.475	414.786	21.709	293.721
01					Impozit pe mijloacele de transport deținute de persoane fizice*)	294.000	294.000	636.976	252.387	384.589	364.193	17.551	255.232
02					Impozit pe mijloace de transport deținute persoane de juridice*)	55.800	55.800	93.240	58.354	34.886	50.593	4.158	38.489
03					Taxe si tarife pentru eliberarea de licente si autorizatii de functionare			470	440	30			470
50					Alte taxe pe utilizarea bunurilor, autorizarea utilizarii bunurilor sau pe desfasurare de activitati	55.000	55.000	85.104	591	84.513	84.624		480
2900	02				C. VENITURI NEFISCALE	265.000	196.000	1.668.333	705.561	962.772	949.355		718.978
3000					C1. VENITURI DIN PROPRIETATE		1.070.000	1.093.342		1.093.342	1.093.334		8
3002					VENITURI DIN PROPRIETATE		1.070.000	1.093.334		1.093.334	1.093.334		
05					Venituri din concesiuni si inchirieri		1.070.000	1.093.334		1.093.334	1.093.334		
01					Redevante miniere		988.000	988.024		988.024	988.024		
30					Alte venituri din concesiuni si inchirieri de catre institutiile publice		82.000	105.310		105.310	105.310		
3102					VENITURI DIN DOBANZI			8	8	8			8
03					Alte venituri din dobanzi			8	8	8			8
3300	02				C2. VANZARI DE BUNURI SI SERVICII	265.000	-874.000	574.991	705.561	-130.570	-143.979		718.970
3302					VENITURI DIN PRESTARI DE SERVICII SI ALTE ACTIVITATI	395.000	395.000	511.090	118.587	392.503	348.925		162.165

Capi-Sub- tol	Pa- ra- graf	Gru- pa/ Titlu	Ar- ti- col	Al- ne- at	Denumire indicator	Prevederi bugetare initiale	Prevederi bugetare definitive	Drepturi constatate			Incasari realizate	Stingeri pe alte cai decat incasari	Drepturi constatate de incasat
								Total, din care:	din anii precedenti	din anul curent			
A						1	2	3=4+5	4	5	6	7	8=3-6-7
3302	50				B Alte venituri din prestari de servicii si alte activitati	395.000	395.000	511.090	118.587	392.503	348.925		162.165
3502	01				AMENZI, PENALITATI SI CONFISCARI Venituri din amenzi si alte sanctiuni aplicate potrivit dispozitiilor legale	270.000	282.000	883.533	586.874	296.659	326.728		556.805
	02				Venituri din amenzi si alte sanctiuni aplicate de catre alte institutii de specialitate	270.000	282.000	682.492	416.017	266.475	326.728		355.764
50					Alte amenzi, penalitati si confiscari	270.000	282.000	682.492	416.017	266.475	326.728		355.764
3602	50				DIVERSE VENITURI			201.041	170.857	30.184	368		201.041
3702	50				Alte venituri			368	100	268	368		
					TRANSFERURI VOLUNTARE, ALTELE DECAT SUBVENTIILE	-400.000	-1.551.000	-820.000		-820.000	-820.000		
03					Varsaminte din sectiunea de functionare pentru finantarea sectiunii de dezvoltare a bugetului local(cu semnul minus)	-400.000	-1.551.000	-820.000		-820.000	-820.000		
4100	02				IV. SUBVENTII	316.000	316.000	210.651		210.651	210.651		
4200					SUBVENTII DE LA ALTE NIVELE ALE ADMINISTRATIEI PUBLICE	316.000	316.000	210.651		210.651	210.651		
4202					SUBVENTII DE LA BUGETUL DE STAT	316.000	316.000	210.651		210.651	210.651		
34					Subventii pentru acordarea ajutorului pentru incalzirea locuintei si a suplimentului pentru energie alocate pentru consumul de combustibilii solizi si/sau petrolieri	40.000	40.000	33.524		33.524	33.524		
41					Subventii de la bugetul de stat pentru	40.000	40.000	33.524		33.524	33.524		

Capi- tol	Sub- capi- tol	Pa- ra- gra- ful	Gr- pa / Titlu col	Ali- ne- at	Denumire indicator	Prevederi bugetare initiale	Prevederi bugetare definitive	Drepturi constatate			Incasari realizate	Singeri pe alte cai decat incasari	Drepturi constatate de incasat
								Total, din care:	din anii precedenti	din anul curent			
A					B	1	2	3=4+5	4	5	6	7	8=3-6-7
					finantarea sanatatii	276.000	276.000	177.127		177.127	177.127		8=3-6-7
4202	41												

ORDONATOR CALEA 7C,

POPESEY
COMUNA DRAGUTESCU



COMPANIE DATE,

ROSCA ANNA ELENA

[Handwritten signature]

CONTUL DE EXECUTIE AL BUGETULUI LOCAL - VENITURI
SECTIUNEA DE DEZVOLTARE
31.12.2023

Pag. 1 -lei-

Capi- tol	Sub- capi- tol	Pa- ra- gra- ful	Ar- ti- col	Al- ti- col	Denumire indicator	Prevederi bugetare initiale	Prevederi bugetare definitive	Drepturi constatate			Incasari realizate	Stingeri pe alte cai decat incasari	Drepturi constatate de incasat
								Total, din care:	din anii precedenti	din anul curent			
A					B	1	2	3=4+5	4	5	6	7	8=3-6-7
0001	02				TOTAL VENITURI-BUGET LOCAL	14.306.000	15.457.000	3.060.291		3.060.291	3.060.291		
0002					I. VENITURI CURENTE	400.000	1.551.000	820.000		820.000	820.000		
2900					C. VENITURI NEFISCALE	400.000	1.551.000	820.000		820.000	820.000		
3300					C2. VANZARI DE BUNURI SI SERVICII	400.000	1.551.000	820.000		820.000	820.000		
3702					TRANSFERURI VOLUNTARE, ALTELE DECAT SUBVENTIILE	400.000	1.551.000	820.000		820.000	820.000		
04					Varsaminte din sectiunea de functionare	400.000	1.551.000	820.000		820.000	820.000		
3900	02				II. VENITURI DIN CAPITAL			8.201		8.201	8.201		
3902					VENITURI DIN VALORIFICAREA UNOR BUNURI			8.201		8.201	8.201		
01					Venituri din valorificarea unor bunuri ale institutiilor publice			8.201		8.201	8.201		
4100	02				IV. SUBVENTII	13.906.000	13.906.000	2.230.555		2.230.555	2.230.555		
4200					SUBVENTII DE LA ALTE NIVELE ALE ADMINISTRATIEI PUBLICE	13.906.000	13.906.000	2.230.555		2.230.555	2.230.555		
4202					SUBVENTII DE LA BUGETUL DE STAT	13.906.000	13.906.000	2.230.555		2.230.555	2.230.555		
65					Finantarea Programului National de Dezvoltare Locala	1.357.500	1.357.500	1.130.349		1.130.349	1.130.349		
87					Subventii de la bugetul de stat catre bugetele locale pentru Programul national de investitii "Anghel Saligny"	7.100.000	7.100.000	1.061.506		1.061.506	1.061.506		
88					Alocari de sume din PNRR aferente asistentei financiare nerambursabile	5.448.500	5.448.500						
89					Fonduri europene nerambursabile	5.448.500	5.448.500						
					Alocari de sume din PNRR aferente componentei imprumuturi			38.700		38.700	38.700		
					Finantare publica nationala			33.000		33.000	33.000		

Capi- tol	Sub- capi- tol	Pa- ra- graf	Ar- ti- col	Ali- ne- at	Denumire indicator	Prevederi bugetare initiale	Prevederi bugetare definitive	Drepturi constatate			Incasari realizate	Stingeri pe alte cai decat incasari	Drepturi constatate de incasat
								Total, din care:	din anii precedenti	din anul curent			
					B	1	2	3=4+5	4	5	6	7	8=3-6-7
4202	89	03			Sume aferente TVA			5.700		5.700	5.700		
4602					ALTE SUME PRIMITE DE LA UE			1.535		1.535	1.535		
					Alte sume primite din fonduri de la Uniunea Europeana pentru programele operationale finantate din cadrul financiar 2014-2020			1.535			1.535		

ORDONATOR CREDIT
 POZICIU ~~ANUL~~ 2020

COMUNA CI MARE,
 BOSCA ATANA ELENA



Capi- tol	Sub- capi- tol	Pa- ra- graf	Ar- pa / Titlu	Al- ne- at	Denumire indicator	Prevederi bugetare initiale	Prevederi bugetare definitive	Drepturi constatate			Incasari realizate	Singeri pe alte cai decat incasari	Drepturi constatate de incasat
								Total, din care:	din anii precedenti	din anul curent			
A					B	1	2	3=4+5	4	5	6	7	8=3-6-7
0					JUDETUL GORJ								
0001	10				TOTAL VENITURI-VENITURI		40.000	37.980		37.980	37.980		
0002					I. VENITURI CURENTE		10.000	7.985		7.985	7.985		
2900					C. VENITURI NEFISCALE		10.000	7.985		7.985	7.985		
3300					C2. VANZARI DE BUNURI SI SERVICII		10.000	7.985		7.985	7.985		
3310					VENITURI DIN PRESTARI DE SERVICII SI ALTE ACTIVITATI		10.000	7.985		7.985	7.985		
3310	14				Contributia elevilor si studentilor pentru internate, cantine si cantine		10.000	7.985		7.985	7.985		
4100	10				IV. SUBVENTII		30.000	29.995		29.995	29.995		
4310					SUBVENTII DE LA ALTE ADMINISTRATII		30.000	29.995		29.995	29.995		
	09				Subventii pentru institutii publice		30.000	29.995		29.995	29.995		

**CONTUL DE EXECUTIE AL INSTITUTIILOR PUBLICE FINANTATE
DIN VENITURI PROPRII SI SUBVENTII DIN BUGETUL LOCAL - VENITURI
SECTIUNEA DE FUNCTIONARE
31.12.2023**

Pag. 1 -lei-

Capi- tol	Sub- capi- tol	Pa- ra- gra- ful graf	Ar- fi- col at	Ali- ne- at	Denumire indicator	Prevederi bugetare initiale	Prevederi bugetare definitive	Drepturi constatate			Incasari realizate	Stingeri pe alte cai decat incasari	Drepturi constatate de incasat
								Total, din care:	din anii precedenti	din anul curent			
A					B	1	2	3=4+5	4	5	6	7	8=3-6-7
0001	10				TOTAL VENITURI-VENITURI		40.000	37.980		37.980	37.980		
0002					I. VENITURI CURENTE		10.000	7.985		7.985	7.985		
2900					C. VENITURI NEFISCALE		10.000	7.985		7.985	7.985		
3300					C2. VANZARI DE BUNURI SI SERVICII		10.000	7.985		7.985	7.985		
3310					VENITURI DIN PRESTARI DE SERVICII SI ALTE ACTIVITATI		10.000	7.985		7.985	7.985		
14					Contributia elevilor si studentilor pentru internate, cantine si cantine		10.000	7.985		7.985	7.985		
4100	10				IV. SUBVENTII		30.000	29.995		29.995	29.995		
4310					SUBVENTII DE LA ALTE ADMINISTRATII		30.000	29.995		29.995	29.995		
09					Subventii pentru institutii publice		30.000	29.995		29.995	29.995		

ORDONANTA DE CREATIE,

POPESCU

MARIANA TOMA



CORP FINANTELOR

BOSCA ANNA - ELENA

Capi- tol	Sub- capi- tol	Pa- ra- graf	Gru- pa / Titlu	Ar- ti- col	Ali- ne- at	Denumire indicator	Credite de angajament		Credite bugetare		Angajamente bugetare	Angajamente legale	Plati efectuate	Angajamente legale de platit	Cheltuieli efective
							initiale	definitive	initiale	definitive					
A						B	1	2	3	4	5	6	7	8=6-7	9
6702	03	30				municipale			168.000	174.000	174.000	171.000	156.165	14.835	159.847
						Alte servicii culturale	397.800	397.800	697.800	791.800	791.800	342.074	342.074		259.208
	05					Servicii recreative si sportive			340.000	470.000	470.000	465.380	465.380		476.057
			01			Sport			340.000	470.000	470.000	465.380	465.380		476.057
	06					Servicii religioase			120.000	380.000	380.000	380.000	380.000		380.000
	50					Alte servicii in domeniile culturii, recreerii si religiei			-1.700	-1.700	-1.700	-1.700	-1.700		380.000
6802	05					ASIGURARI SI ASISTENTA SOCIALA			2.857.700	2.935.700	2.935.700	2.894.236	2.786.282	107.954	2.815.589
						Asistenta sociala in caz de boli si invaliditati			2.497.000	2.565.000	2.565.000	2.538.712	2.465.871	72.841	2.484.168
	6802	05	02			Asistenta sociala in caz de invaliditate			2.497.000	2.565.000	2.565.000	2.538.712	2.465.871	72.841	2.484.168
		15				Prevenirea excluderii sociale			40.000	40.000	40.000	33.524	33.524		33.524
			01			Ajutor social			40.000	40.000	40.000	33.524	33.524		33.524
	50					Alte cheltuieli in domeniul asigurarilor si asistentei sociale			320.700	330.700	330.700	322.000	286.887	35.113	297.897
6802	50	50				Alte cheltuieli in domeniul asistentei sociale			320.700	330.700	330.700	322.000	286.887	35.113	297.897
7000	02					Partea IV-a SERVICII SI DEZVOLTARE PUBLICA, LOCUINTE, MEDIU SI APE	4.490.000	4.490.000	9.093.500	9.344.500	9.344.500	2.054.283	2.054.283		7.537.031
7002	05					LOCUINTE, SERVICII SI DEZVOLTARE PUBLICA			2.018.500	2.307.500	2.307.500	1.539.045	1.539.045		7.096.947
						Alimentare cu apa si amenajari hidrotehnice			1.267.500	1.267.500	1.267.500	968.738	968.738		3.899.828
			01			Alimentare cu apa			1.267.500	1.267.500	1.267.500	968.738	968.738		3.899.828
	06					Iluminat public si electrificari			345.000	410.000	410.000	168.911	168.911		328.448
	07					Alimentare cu gaze naturale in localitati			5.000	53.000	53.000				2.451.308
	50					Alte servicii in domeniile locuintelor, serviciilor si dezvoltarii comunale	4.490.000	4.490.000	401.000	577.000	577.000	401.396	401.396		417.363
7402						PROTECTIA MEDIULUI	4.490.000	4.490.000	7.075.000	7.037.000	7.037.000	515.238	515.238		440.084
						Salubritate si gestiunea deseurilor	4.490.000	4.490.000	4.825.000	4.931.000	4.931.000	508.371	508.371		440.084

Capi- tol	Sub- capi- tol	Pa- ra- graf	Gru- pa / Titlu	Ali- ne- at	Denumire indicator	Credite de angajament		Credite bugetare		Angajamente legale	Plati efectuate	Angajamente legale de platit	Cheltuieli efective	
						initiale	definitive	initiale	definitive					
A					B	1	2	3	4	5	6	7	8=6-7	9
7402	01				Salubritate	4.490.000	4.490.000	4.825.000	4.931.000	4.931.000	508.371	508.371	440.084	
	06				Canalizarea si tratarea apelor reziduale			2.250.000	2.106.000	2.106.000	6.867	6.867		
8000	02				Partea V-a ACTIUNI ECONOMICE	559.400	439.350	6.769.400	7.640.400	7.640.400	2.500.001	2.500.001	593.406	
8002					ACTIUNI GENERALE ECONOMICE, SI DE MUNCA			25.000	118.000	118.000	11.747	11.747	7.204	
8002	01				Actiuni generale economice si comerciale			25.000	118.000	118.000	11.747	11.747	7.204	
	06				Prevenire si combatere inundatii si gheturi			25.000	118.000	118.000	11.747	11.747	7.204	
8402					TRANSPORTURI	559.400	439.350	6.744.400	7.522.400	7.522.400	2.488.254	2.488.254	586.202	
	03				Transport rutier	559.400	439.350	6.744.400	7.522.400	7.522.400	2.488.254	2.488.254	586.202	
	01				Drumuri si poduri	559.400	439.350	6.744.400	7.522.400	7.522.400	2.488.254	2.488.254	586.202	
9900	02				EXCEDENT/DEFICIT			-2.000.000	-2.000.000		336.473			

DETALIEREA CHELTUIELILOR
- buget local -
31.12.2023

Pag. 4 - lei-

Categori ei	Sub- capit ol	Pa- ra- graf	Gr- pa / Titlu col	Ar- ti- col	Ali- ne- at	Denumire indicator	Credite de angajament			Credite bugetare		Angajamente legale	Plati efectuate	Angajamente legale de platit	Cheltuieli efective
							initiale	definitive	3	initiale	definitive				
A							1	2	3	4	5	6	7	8-6-7	9
0						B									
						JUDETUL GORJ									
5002						TOTAL CHELTUIELI	5.698.500	5.578.450	24.960.000	27.102.770	27.028.753	13.434.549	13.214.713	219.836	17.712.940
						CHELTUIELI CURENTE	5.698.500	5.578.450	14.292.500	15.224.220	15.174.220	9.003.842	8.784.006	219.836	8.710.009
			01			TITLUL I CHELTUIELI DE PERSONAL			4.783.000	4.857.000	4.857.000	4.857.000	4.637.164	219.836	4.781.246
			10			TITLUL II BUNURI SI SERVICII			2.455.500	3.093.880	3.093.880	2.375.281	2.375.281		2.335.606
			20			TITLUL V FONDURI DE REZERVA			50.000	50.000					
			50			TITLUL VI TRANSFERURI INTRE UNITATI ALE									
			51			ADMINISTRATIEI PUBLICE			30.000	30.000	30.000	29.995	29.995		29.995
			57			TITLUL VIII ASISTENTA SOCIALA			1.092.700	1.105.700	1.105.700	1.056.853	1.056.853		1.056.853
			59			TITLUL XI ALTE CHELTUIELI			272.800	509.190	509.190	506.309	506.309		506.309
			60			Titlul XII PROIECTE CU FINANTARE DIN SUMELE REPREZENTAND ASISTENTA FINANCIARA NERAMBURSABILA									
						AFERENTA PNRR	5.698.500	5.578.450	5.638.500	5.578.450	5.578.450	178.404	178.404		9.002.931
			70			CHELTUIELI DE CAPITAL			10.667.500	11.878.550	11.878.550	4.454.724	4.454.724		9.002.931
			71			TITLUL XV ACTIVE NEFINANCIARE			10.607.500	11.748.550	11.748.550	4.394.724	4.394.724		9.002.931
			72			TITLUL XVI ACTIVE FINANCIARE			60.000	130.000	130.000	60.000	60.000		
			84			PLATI EFECTUATE IN ANII PRECEDENTI SI RECUPERATE IN ANUL CURENT									
						Titlul XXI PLATI EFECTUATE IN ANII PRECEDENTI SI RECUPERATE IN ANUL CURENT									
						Partea I-a SERVICII PUBLICE GENERALE AUTORITATI PUBLICE SI ACTIUNI EXTERNE CHELTUIELI CURENTE	251.300	251.300	3.637.300	4.028.680	3.974.863	3.359.338	3.285.071	74.267	3.510.292
5100	02						251.300	251.300	3.299.800	3.683.180	3.679.363	3.078.362	3.009.818	68.544	3.225.174
5102							251.300	251.300	3.230.800	3.585.180	3.585.180	3.022.998	2.954.454	68.544	3.029.105
			01			TITLUL I CHELTUIELI DE PERSONAL			2.210.000	2.279.000	2.279.000	2.279.000	2.210.456	68.544	2.296.944
			10			Cheltuieli salariale in bani			2.126.000	2.189.000	2.189.000	2.189.000	2.127.323	61.677	2.212.650
			10	01		Salarii de baza			1.840.000	1.943.000	1.943.000	1.943.000	1.901.699	41.301	1.984.785

Capi- tol	Sub- capi- tol	Pa- ra- graf	Gru- pa / Titlu	Ar- fi- col	Ali- ne- at	Denumire indicator	Credite de angajament		Credite bugetare		Angajamente bugetare	Angajamente legale	Plati efectuate	Angajamente legale de platit	Cheltuieli efective
							initiale	definitive	initiale	definitive					
A						B	1	2	3	4	5	6	7	8=6-7	9
6000	02		71	01	03	Mobilier, aparatura birou si alte active corporale									3.997
6102						Partea II-a APARARE, ORDINE PUBLICA SI SIGURANTA NATIONALA			20.000	20.000	20.000	19.965	19.965	19.965	19.965
						ORDINE PUBLICA SI SIGURANTA NATIONALA			20.000	20.000	20.000	19.965	19.965	19.965	19.965
						CHELTUIELI CURENTE			20.000	20.000	20.000	19.965	19.965	19.965	19.965
						TITLUL II BUNURI SI SERVICII			20.000	20.000	20.000	19.965	19.965	19.965	19.965
						Alte cheltuieli			20.000	20.000	20.000	19.965	19.965	19.965	19.965
						Alte cheltuieli cu bunuri si servicii			20.000	20.000	20.000	19.965	19.965	19.965	19.965
6500	02					Partea III-a CHELTUIELI SOCIAL-CULTURALE	397.800	397.800	5.439.800	6.069.190	6.067.490	5.500.962	5.355.393	145.569	6.052.246
6502						INVATAMANT			974.300	1.110.690	1.110.690	1.042.972	1.031.183	11.789	1.749.827
						CHELTUIELI CURENTE			564.300	658.690	658.690	592.482	580.693	11.789	533.192
						TITLUL I CHELTUIELI DE PERSONAL			32.000	32.000	32.000	32.000	20.211	11.789	20.211
						Cheltuieli salariale in natura			32.000	32.000	32.000	32.000	20.211	11.789	20.211
						Transportul la si de la locul de munca			32.000	32.000	32.000	32.000	20.211	11.789	20.211
						TITLUL II BUNURI SI SERVICII			346.000	431.000	431.000	375.056	375.056	11.789	20.211
						Bunuri si servicii			312.000	277.000	277.000	232.515	232.515	11.789	327.555
						Furnituri de birou			15.000	13.100	13.100	13.024	13.024	11.789	236.653
						Materiale pentru curatenie			10.000	19.200	19.200	14.399	14.399	11.789	13.024
						Incalzit, iluminat si forta motrica			96.000	69.000	69.000	66.744	66.744	11.789	15.479
						Carburanti si lubrifianti			50.000	45.000	45.000	30.967	30.967	11.789	66.744
						Piese de schimb			5.000	5.000	5.000	794	794	11.789	34.025
						Posta, telecomunicatii, radio, tv, internet			6.000	5.700	5.700	5.633	5.633	11.789	794
						Materiale si prestari de servicii cu caracter functional			-40.000	35.000	35.000	31.493	31.493	11.789	31.493
						Alte bunuri si servicii pentru intretinere si functionare			90.000	85.000	85.000	69.461	69.461	11.789	69.461

Capi- tol	Sub- capi- tol	Pa- ra- graf	Gru- pa / Titlu	Ar- ti- col	Ali- ne- at	Denumire indicator	Credite de angajament		Credite bugetare		Angajamente bugetare	Angajamente legale	Plati efectuate	Angajamente legale de platit	Cheltuieli efective
							initiale	definitive	initiale	definitive					
A						B	1	2	3	4	5	6	7	8=6-7	9
			20	02		Reparatii curente			15.000	55.000	55.000	50.000	50.000		50.000
			20	05		Bunuri de natura obiectelor de inventar			5.000	55.000	55.000	51.639	51.639		51.639
			20	05	30	Alte obiecte de inventar			5.000	55.000	55.000	51.639	51.639		51.639
			20	06		Deplasari, detasari, transferari			1.000	1.000	1.000	525	525		525
			20	06	01	Deplasari interne, detasari, transferari			1.000	1.000	1.000	525	525		525
			20	13		Pregatire profesionala			10.000	10.000	10.000	7.592	7.592		7.592
			20	30		Alte cheltuieli			3.000	33.000	33.000	32.785	32.785		32.785
			20	30	30	Alte cheltuieli cu bunuri si servicii			3.000	33.000	33.000	32.785	32.785		32.785
			57			TITLUL VIII ASISTENTA SOCIALA			63.500	66.500	66.500	59.117	59.117		59.117
			57	02		Ajutoare sociale			63.500	66.500	66.500	59.117	59.117		59.117
			57	02	01	Ajutoare sociale in numerar			53.000	56.000	56.000	53.751	53.751		53.751
			57	02	03	Tichete de cresa si tichete sociale pentru gradinita			10.500	10.500	10.500	5.366	5.366		5.366
			59			TITLUL XI ALTE CHELTUIELI			122.800	129.190	129.190	126.309	126.309		126.309
			59	01		Burse			122.800	129.190	129.190	126.309	126.309		126.309
			70			CHELTUIELI DE CAPITAL			410.000	452.000	452.000	450.490	450.490		1.216.635
			71			TITLUL XV ACTIVE NEFINANCIARE			410.000	452.000	452.000	450.490	450.490		1.216.635
			71	01		Active fixe			410.000	452.000	452.000	450.490	450.490		1.216.635
			71	01	01	Constructii			380.000	427.000	427.000	425.500	425.500		1.216.545
			71	01	02	Masini, echipamente si mijloace de transport			5.000						
			71	01	03	Mobilier, aparatura birou si alte active corporale			25.000	25.000	25.000	24.990	24.990		90
6602						SANATATE			282.000	207.000	207.000	207.000	207.000	10.991	211.718
			01			CHELTUIELI CURENTE			282.000	207.000	207.000	207.000	207.000	10.991	211.718
			10			TITLUL I CHELTUIELI DE PERSONAL			282.000	207.000	207.000	207.000	207.000	10.991	210.998
			10	01		Cheltuieli salariale in bani			268.000	193.000	193.000	193.000	193.000	5.371	202.456
			10	01	01	Salarii de baza			255.000	180.000	180.000	180.000	180.000	2.687	191.781

Capi- tol	Sub- capi- tol	Pa- ra- graf	Ar- ti- col	Ali- ne- at	Denumire indicator	Credite de angajament		Credite bugetare		Angajamente bugetare	Angajamente legale	Plati efectuate	Angajamente legale de platit	Cheltuieli efective	
						initiale	definitive	initiale	definitive						
A					B					8-6-7					
					1	2	3	4	5	6	7	9			
		10	01	17	Indemnizatii de hrana			13.000	13.000	13.000	13.000	10.316	2.684	10.675	
		10	02		Cheltuieli salariale in natura			6.000	6.000	6.000	6.000	4.350	1.650	4.350	
		10	02	06	Vouchere de vacanta			6.000	6.000	6.000	6.000	4.350	1.650	4.350	
		10	03		Contributii			8.000	8.000	8.000	8.000	4.030	3.970	4.192	
		10	03	07	Contributia asiguratorie pentru munca			8.000	8.000	8.000	8.000	4.030	3.970	4.192	
		20			TITLUL II BUNURI SI SERVICII									720	
		20	05		Bunuri de natura obiectelor de inventar									720	
		20	05	30	Alte obiecte de inventar									720	
6702					CULTURA, RECREERE SI RELIGIE	397.800	397.800	1.325.800	1.815.800	1.814.100	1.356.754	1.341.919	14.835	1.275.112	
		01			CHELTUIELI CURENTE	397.800	397.800	1.015.800	1.311.800	1.311.800	923.069	908.234	14.835	829.050	
		10			TITLUL I CHELTUIELI DE PERSONAL			165.000	171.000	171.000	171.000	156.165	14.835	159.847	
		10	01		Cheltuieli salariale in bani			150.000	156.000	156.000	156.000	149.904	6.096	153.505	
		10	01	01	Salarii de baza			140.000	146.000	146.000	146.000	142.605	3.395	146.196	
		10	01	17	Indemnizatii de hrana			10.000	10.000	10.000	10.000	7.299	2.701	7.309	
		10	02		Cheltuieli salariale in natura			3.000	3.000	3.000	3.000	2.900	100	2.900	
		10	02	06	Vouchere de vacanta			3.000	3.000	3.000	3.000	2.900	100	2.900	
		10	03		Contributii			12.000	12.000	12.000	12.000	3.361	8.639	3.442	
		10	03	07	Contributia asiguratorie pentru munca			12.000	12.000	12.000	12.000	3.361	8.639	3.442	
		20			TITLUL II BUNURI SI SERVICII			303.000	333.000	333.000	259.208	259.208		259.208	
		20	05		Bunuri de natura obiectelor de inventar			3.000	3.000	3.000					
		20	05	30	Alte obiecte de inventar			3.000	3.000	3.000					
		20	30		Alte cheltuieli			300.000	330.000	330.000	259.208	259.208		259.208	
		20	30	30	Alte cheltuieli cu bunuri si servicii			300.000	330.000	330.000	259.208	259.208		259.208	
		51			TITLUL VI TRANSFERURI INTRE UNITATI ALE ADMINISTRATIEI PUBLICE				30.000	30.000	29.995	29.995		29.995	
		51	01		Transferuri curente				30.000	30.000	29.995	29.995		29.995	
		51	01	01	Transferuri catre institutiile publice				30.000	30.000	29.995	29.995		29.995	
		59			TITLUL XI ALTE CHELTUIELI			150.000	380.000	380.000	380.000	380.000		380.000	

Capi- tol	Sub- capi- tol	Pa- ra- graf	Gru- pa / Titlu	Ar- ti- col	Al- ne- at	Denumire indicator	Credite de angajament		Credite bugetare		Angajamente legale	Plati efectuate	Angajamente legale de platit	Cheltuieli efective	
							1 initiale	2 definitive	3 initiale	4 definitive					
						B	1	2	3	4	5	6	7	8-6-7	9
			59	11		Asociatii si fundatii			30.000						
			59	12		Sustinerea cultelor			120.000	380.000	380.000	380.000	380.000		380.000
			60			Titlul XII PROIECTE CU FINANTARE DIN SUMELE REPREZENTAND ASISTENTA FINANCIARA NERAMBURSABILA									
			60	01		AFERENTA PNRR	397.800	397.800	397.800	397.800	397.800	82.866	82.866		446.062
			60	01		Fonduri europene nerambursabile	397.800	397.800	397.800	397.800	397.800	82.866	82.866		446.062
			70			CHELTUIELI DE CAPITAL			310.000	504.000	504.000	435.385	435.385		446.062
			71			TITLUL XV ACTIVE NEFINANCIARE			310.000	504.000	504.000	435.385	435.385		446.062
			71	01		Active fixe			310.000	504.000	504.000	435.385	435.385		446.062
			71	01	01	Constructii			310.000	504.000	504.000	435.385	435.385		446.062
			71	01	03	Mobilier, aparatura birou si alte active corporale			310.000	504.000	504.000	435.385	435.385		442.462
			84			PLATI EFECTUATE IN ANII PRECEDENTI SI RECUPERATE IN ANUL CURENT					-1.700	-1.700	-1.700		3.600
			85			Titlul XXI PLATI EFECTUATE IN ANII PRECEDENTI SI RECUPERATE IN ANUL CURENT					-1.700	-1.700	-1.700		
			85	01		Plati efectuate in anii precedenti si recuperate in anul curent					-1.700	-1.700	-1.700		
			85	01	01	Plati efectuate in anii precedenti si recuperate in anul curent (SF)					-1.700	-1.700	-1.700		
6802						ASIGURARI SI ASISTENTA SOCIALA			2.857.700	2.935.700	2.935.700	2.894.236	2.786.282	107.954	2.815.589
			01			CHELTUIELI CURENTE			2.857.700	2.935.700	2.935.700	2.894.236	2.786.282	107.954	2.815.589
			10			TITLUL I CHELTUIELI DE PERSONAL			1.828.500	1.896.500	1.896.500	1.896.500	1.788.546	107.954	1.817.853
			10	01		Cheltuieli salariale in bani			1.727.000	1.795.000	1.795.000	1.795.000	1.691.371	103.629	1.720.197
			10	01	01	Salarii de baza			1.713.000	1.781.000	1.781.000	1.781.000	1.679.892	101.108	1.708.377
			10	01	17	Indemnizatii de hrana			14.000	14.000	14.000	14.000	11.479	2.521	11.820

Categori ei	Sub- categori ei	Pa- ra- graf	Gr- pa / fi- titlu	Al- ne- at	Denumire indicator	Credite de angajament		Credite bugetare		Angajamente bugetare	Angajamente legale	Plati efectuate	Angajamente legale de platit	Cheltuieli efective
						initiale	definitive	initiale	definitive					
A					B									
					1	2	3	4	5	6	7	8=6-7	9	
			10 02		Cheltuieli salariale in natura			62.500	62.500	62.500	62.500	61.550	950	61.550
			10 02 06		Vouchere de vacanta			62.500	62.500	62.500	62.500	61.550	950	61.550
			10 03		Contributii			39.000	39.000	39.000	39.000	35.625	3.375	36.106
			10 03 07		Contributia asiguratorie pentru munca			39.000	39.000	39.000	39.000	35.625	3.375	36.106
			57		TITLUL VIII ASISTENTA SOCIALA			1.029.200	1.039.200	1.039.200	997.736	997.736		997.736
			57 02		Ajutoare sociale			1.029.200	1.039.200	1.039.200	997.736	997.736		997.736
			57 02 01		Ajutoare sociale in numerar			1.029.200	1.039.200	1.039.200	997.736	997.736		997.736
7000 02					Partea IV-a SERVICII SI DEZVOLTARE PUBLICA, LOCUINTE, MEDIU SI APE LOCUINTE, SERVICII SI DEZVOLTARE PUBLICA	4.490.000	4.490.000	9.093.500	9.344.500	9.326.000	2.054.283	2.054.283		7.537.031
7002			01		CHELTUIELI CURENTE			2.018.500	2.307.500	2.289.000	1.539.045	1.539.045		7.096.947
			20		TITLUL II BUNURI SI SERVICII			505.000	640.000	640.000	493.567	493.567		493.550
			20 01		Bunuri si servicii			505.000	640.000	640.000	493.567	493.567		493.550
			20 01 03		Incalzit, iluminat si forta motrica			180.000	245.000	245.000	187.411	187.411		187.411
			20 01 05		Carburanti si lubrifianti			70.000	90.000	90.000	72.964	72.964		72.947
			20 01 06		Piese de schimb			25.000	25.000	25.000	11.824	11.824		11.824
			20 01 30		Alte bunuri si servicii pentru intretinere si functionare			230.000	280.000	280.000	221.368	221.368		221.368
			70		CHELTUIELI DE CAPITAL			1.513.500	1.667.500	1.667.500	1.063.978	1.063.978		6.603.397
			71		TITLUL XV ACTIVE NEFINANCIARE			1.453.500	1.537.500	1.537.500	1.003.978	1.003.978		6.603.397
			71 01		Active fixe			1.453.500	1.537.500	1.537.500	1.003.978	1.003.978		6.603.397
			71 01 01		Constructii			1.437.500	1.485.500	1.485.500	968.738	968.738		6.553.185
			71 01 02		Masini, echipamente si mijloace de transport									46.612
			71 01 03		Mobilier, aparatura birou si alte active corporale									3.600
			71 01 30		Alte active fixe (inclusiv reparatii capitale)			16.000	52.000	52.000	35.240	35.240		


Capi- tol	Sub- capi- tol	Pa- ra- graf	Gru- pa / Titlu	Ar- ti- col	Al- ne- at	Denumire indicator	Credite de angajament		Credite bugetare		Angajamente legale	Plati efectuate	Angajamente legale de platit	Cheltuieli efective	
							initiale	definitive	initiale	definitive					
A						B	1	2	3	4	5	6	7	8=6-7	9
7402						TITLUL XVI ACTIVE FINANCIARE									
			72	01		Active financiare			60.000	130.000	60.000	60.000	60.000		
			72	01	01	Participare la capitalul social al societatiilor comerciale			60.000	130.000	60.000	60.000	60.000		
			84			PLATI EFECTUATE IN ANII PRECEDENTI SI RECUPERATE IN ANUL CURENT									
			85			Titlul XXI PLATI EFECTUATE IN ANII PRECEDENTI SI RECUPERATE IN ANUL CURENT									
			85	01		Plati efectuate in anii precedenti si recuperate in anul curent									
			85	01	02	Plati efectuate in anii precedenti si recuperate in anul curent (SD)	4.490.000	4.490.000	7.075.000						
						PROTECTIA MEDIULUI	4.490.000	4.490.000	4.825.000						
			01			CHELTUIELI CURENTE			395.000	441.000	441.000	440.084	440.084		440.084
			20	01		TITLUL II BUNURI SI SERVICII			395.000	441.000	441.000	440.084	440.084		440.084
			20	01	09	Bunuri si servicii									
			20	01	09	Materiale si prestari de servicii cu caracter functional			395.000	441.000	441.000	440.084	440.084		440.084
			60			Titlul XII PROIECTE CU FINANTARE DIN SUMELE REPREZENTAND ASISTENTA FINANCIARA NERAMBURSABILA AFERENTA PNRR	4.490.000	4.490.000	4.430.000	4.490.000	4.490.000	68.287	68.287		68.287
			60	01		Fonduri europene nerambursabile	4.490.000	4.490.000	4.430.000	4.490.000	4.490.000	68.287	68.287		68.287
			70			CHELTUIELI DE CAPITAL			2.250.000	2.106.000	2.106.000	6.867	6.867		6.867
			71			TITLUL XV ACTIVE NEFINANCIARE			2.250.000	2.106.000	2.106.000	6.867	6.867		6.867
			71	01		Active fixe			2.250.000	2.106.000	2.106.000	6.867	6.867		6.867
			71	01	01	Constructii			2.250.000	2.106.000	2.106.000	6.867	6.867		6.867

Capi- tol	Sub- capi- tol	Pa- ra- graf	Pa- ra- gra- ful	Ar- ti- col	Ali- ne- at	Denumire indicator	Credite de angajament		Credite bugetare		Angajamente legale	Plati efectuate	Angajamente legale de platit	Cheltuieli efective		
							initiale	definitive	initiale	definitive						
A						B	1	2	3	4	5	6	7	8=6-7	9	
9900 02						transport										
71 01 30						Alte active fixe (inclusiv reparatii capitale)			500.000	780.000	780.000					
EXCEDENT/DEFICIT								-2.000.000	-2.000.000			332.556				
																7.111

Conducatorul institutiei,

POPCESCU ANA MARIA


Conducatorul compartimentului
financiar-contabil

ROSDUT MARIA ELENA


CONTUL DE EXECUTIE AL BUGETULUI LOCAL - CHELTUIELI
SECTIUNEA DE DEZVOLTARE
31.12.2023

Pag. 1 - lei-

Capi- tol	Sub- capi- tol	Pa- ra- graf	Gr- pa / Titlu	Ar- ti- col	Ali- ne- at	Denumire indicator	Credite de angajament			Credite bugetare		Angajamente bugetare	Angajamente legale	Plati efectuate	Angajamente legale de platit	Cheltuieli efective	
							1 initiale	2 definitive	3 initiale	4 definitive	5						6
5002						B											
	01					TOTAL CHELTUIELI	5.698.500	5.578.450	16.306.000	17.457.000	17.438.500	4.614.628	4.614.628	4.614.628	9.002.931		
	60					CHELTUIELI CURENTE	5.698.500	5.578.450	5.638.500	5.578.450	5.578.450	178.404	178.404	178.404			
						Titlul XII PROIECTE CU FINANTARE DIN SUMELE REPREZENTAND ASISTENTA FINANCIARA NERAMBURSABILA											
	70					AFERENTA PNRR	5.698.500	5.578.450	5.638.500	5.578.450	5.578.450	178.404	178.404	178.404			
	71					CHELTUIELI DE CAPITAL			10.667.500	11.878.550	11.878.550	4.454.724	4.454.724	4.454.724	9.002.931		
	72					TITLUL XV ACTIVE NEFINANCIARE			10.607.500	11.748.550	11.748.550	4.394.724	4.394.724	4.394.724	9.002.931		
	84					TITLUL XVI ACTIVE FINANCIARE			60.000	130.000	130.000	60.000	60.000	60.000			
	85					PLATI EFECTUATE IN ANII PRECEDENTI SI RECUPERATE IN ANUL CURENT					-18.500	-18.500	-18.500	-18.500			
						Titlul XXI PLATI EFECTUATE IN ANII PRECEDENTI SI RECUPERATE IN ANUL CURENT					-18.500	-18.500	-18.500	-18.500			
5100	02					Partea I-a SERVICII PUBLICE GENERALE	251.300	251.300	320.300	349.300	349.300	86.432	86.432	86.432	200.066		
5102						AUTORITATI PUBLICE SI ACTIUNI EXTERNE	251.300	251.300	320.300	349.300	349.300	86.432	86.432	86.432	196.069		
	01					CHELTUIELI CURENTE	251.300	251.300	251.300	251.300	251.300	27.251	27.251	27.251			
	60					Titlul XII PROIECTE CU FINANTARE DIN SUMELE REPREZENTAND ASISTENTA FINANCIARA NERAMBURSABILA											
						AFERENTA PNRR	251.300	251.300	251.300	251.300	251.300	27.251	27.251	27.251			
	60	01				Fonduri europene nerambursabile	251.300	251.300	251.300	251.300	251.300	27.251	27.251	27.251			
	70					CHELTUIELI DE CAPITAL			69.000	98.000	98.000	59.181	59.181	59.181	196.069		
	71					TITLUL XV ACTIVE NEFINANCIARE			69.000	98.000	98.000	59.181	59.181	59.181	196.069		
	71	01				Active fixe			69.000	98.000	98.000	59.181	59.181	59.181	196.069		
	71	01	01			Constructii			69.000	98.000	98.000	59.181	59.181	59.181	196.069		
	71	01	02			Masini, echipamente si mijloace de transport			69.000	98.000	98.000	59.181	59.181	59.181	196.069		
									29.000	29.000	29.000				75.950		
																84.142	

Capi- tol	Sub- capi- tol	Pa- ra- graf	Gr- pa / Titlu	Ar- fi- col	Ali- ne- at	Denumire indicator	Credite de angajament		Credite bugetare		Angajamente bugetare	Angajamente legale	Plati efectuate	Angajamente legale de platit	Cheltuieli efective
							initiale	definitive	initiale	definitive					
			A			B	1	2	3	4	5	6	7	8-6-7	9
			71	01	03	Mobilier, aparatura birotica si alte active corporale			54.000	54.000	54.000	44.187	44.187		35.977
			71	01	30	Alte active fixe (inclusiv reparatii capitale)			15.000	15.000	15.000	14.994	14.994		3.997
5402			70			ALTE SERVICII PUBLICE GENERALE									3.997
			71			CHELTUIELI DE CAPITAL									3.997
			71	01		TITLUL XV ACTIVE NEFINANCIARE									3.997
			71	01	03	Active fixe									3.997
			71	01	03	Mobilier, aparatura birotica si alte active corporale									3.997
6500	02					Partea III-a CHELTUIELI SOCIAL-CULTURALE	397.800	397.800	1.117.800	1.353.800	1.353.800	968.741	968.741		1.662.697
6502						INVATAMANT			410.000	452.000	452.000	450.490	450.490		1.216.635
			70			CHELTUIELI DE CAPITAL			410.000	452.000	452.000	450.490	450.490		1.216.635
			71			TITLUL XV ACTIVE NEFINANCIARE			410.000	452.000	452.000	450.490	450.490		1.216.635
			71	01		Active fixe			410.000	452.000	452.000	450.490	450.490		1.216.635
			71	01	01	Constructii			380.000	427.000	427.000	425.500	425.500		1.216.635
			71	01	02	Masini, echipamente si mijloace de transport			5.000						1.216.635
			71	01	03	Mobilier, aparatura birotica si alte active corporale			25.000	25.000	25.000	24.990	24.990		90
6702						CULTURA, RECREERE SI RELIGIE	397.800	397.800	707.800	901.800	901.800	518.251	518.251		446.062
			01			CHELTUIELI CURENTE	397.800	397.800	397.800	397.800	397.800	82.866	82.866		
			60			Titlul XII PROIECTE CU FINANTARE									
						DIN SUMELE REPREZENTAND ASISTENTA FINANCIARA NERAMBURSABILA	397.800	397.800	397.800	397.800	397.800	82.866	82.866		
						AFERENTA PNRR	397.800	397.800	397.800	397.800	397.800	82.866	82.866		
			60	01		Fonduri europene nerambursabile	397.800	397.800	397.800	397.800	397.800	82.866	82.866		
			70			CHELTUIELI DE CAPITAL			310.000	504.000	504.000	435.385	435.385		446.062

Capi- tol	Sub- capi- tol	Pa- ra- graf	Gru- pa / Titlu	Ar- ti- col	Ali- ne- at	Denumire indicator	Credite de angajament		Credite bugetare		Angajamente legale	Plati efectuate	Angajamente legale de platit	Cheltuieli efective	
							initiale	definitive	initiale	definitive					
A						B	1	2	3	4	5	6	7	8=6-7	9
						recuperate in anul curent									
			85	01	02	Plati efectuate in anii precedenti si recuperate in anul curent (SD)									
7402			01			PROTECTIA MEDIULUI	4.490.000	4.490.000	6.680.000	6.596.000	6.596.000	-18.500	-18.500	-18.500	
			60			CHELTUIELI CURENTE	4.490.000	4.490.000	4.430.000	4.490.000	4.490.000	75.154	75.154	68.287	
						Titlul XII PROIECTE CU FINANTARE									
						DIN SUMELE REPREZENTAND ASISTENTA									
						FINANCIARA NERAMBURSABILA									
						AFERENTA PNRR	4.490.000	4.490.000	4.430.000	4.490.000	4.490.000	68.287	68.287	68.287	
			60	01		Fonduri europene nerambursabile	4.490.000	4.490.000	4.430.000	4.490.000	4.490.000	68.287	68.287	68.287	
			70			CHELTUIELI DE CAPITAL			2.250.000	2.106.000	2.106.000	6.867	6.867	6.867	
			71			TITLUL XV ACTIVE NEFINANCIARE			2.250.000	2.106.000	2.106.000	6.867	6.867	6.867	
			71	01		Active fixe			2.250.000	2.106.000	2.106.000	6.867	6.867	6.867	
			71	01	01	Constructii			2.250.000	2.106.000	2.106.000	6.867	6.867	6.867	
8000	02					Partea V-a ACTIUNI ECONOMICE	559.400	439.350	6.674.400	7.490.400	7.490.400	2.438.823	2.438.823	536.771	
8002						ACTIUNI GENERALE ECONOMICE, SI DE MUNCA									
			70			CHELTUIELI DE CAPITAL									
			71			TITLUL XV ACTIVE NEFINANCIARE									
			71	01		Active fixe									
			71	01	30	Alte active fixe (inclusiv reparatii capitale)									
8402			01			TRANSPORTURI	559.400	439.350	6.674.400	7.452.400	7.452.400	2.438.823	2.438.823	536.771	
			60			CHELTUIELI CURENTE	559.400	439.350	559.400	439.350	439.350	2.438.823	2.438.823	536.771	
						Titlul XII PROIECTE CU FINANTARE									
						DIN SUMELE REPREZENTAND ASISTENTA									
						FINANCIARA NERAMBURSABILA									
						AFERENTA PNRR	559.400	439.350	559.400	439.350	439.350	2.438.823	2.438.823	536.771	

Capi- tot	Sub- capi- tot	Pa- ra- gra- f / Titlu	Ar- ti- col	Ali- ne- at	Denumire indicator	Credite de angajament		Credite bugetare		Angajamente legale	Plati efectuate	Angajamente legale de platit	Cheltuieli efective
						initiale	definitive	initiale	definitive				
A					1	2	3	4	5	6	7	8=6-7	9
B													
	60	01			Fonduri europene nerambursabile	559.400	439.350	559.400	439.350	439.350			
	70				CHELTUIELI DE CAPITAL	6.115.000		6.115.000	7.013.050	7.013.050	2.438.823	2.438.823	536.771
	71				TITLUL XV ACTIVE NEFINANCIARE	6.115.000		6.115.000	7.013.050	7.013.050	2.438.823	2.438.823	536.771
	71	01			Active fixe	6.115.000		6.115.000	7.013.050	7.013.050	2.438.823	2.438.823	536.771
	71	01	01		Constructii	5.615.000		5.615.000	6.233.050	6.233.050	2.106.267	2.106.267	529.660
	71	01	02		Masini, echipamente si mijloace de transport								
	71	01	30		Alte active fixe	500.000		500.000	780.000	780.000	332.556	332.556	
					(inclusiv reparatii capitale)	-2.000.000		-2.000.000			-1.554.337		
					excedent/deficit sect dezv								

9902 97

Conducatorul institutiei,

RODESEU ~~ANTIA~~ TOMConducatorul compartimentului
financiar-contabil

ROSETA ANA ELENA

ROSETA

CONTUL DE EXECUTIE AL BUGETULUI LOCAL - CHELTUIELI
SECTIUNEA DE FUNCTIONARE
31.12.2023

Pag. 1 - lei-

Capi- tol	Sub- capi- tol	Pa- ra- graf	Gru- pa / Titlu	Ar- ti- col	Ali- ne- at	Denumire indicator	Credite de angajament		Credite bugetare			Angajamente legale	Plati efectuate	Angajamente legale de platit	Cheltuieli efective
							initiale	definitive	initiale	definitive	5				
						B	1	2	3	4	5	6	7	8=6-7	9
5002						TOTAL CHELTUIELI			8.654.000	9.645.770	9.590.253	8.819.921	8.600.085	219.836	8.710.009
			01			CHELTUIELI CURENTE			8.654.000	9.645.770	9.595.770	8.825.438	8.605.602	219.836	8.710.009
			10			TITLUL I CHELTUIELI DE PERSONAL			4.783.000	4.857.000	4.857.000	4.857.000	4.637.164	219.836	4.781.246
			20			TITLUL II BUNURI SI SERVICII			2.455.500	3.093.880	3.093.880	2.375.281	2.375.281		2.335.606
			50			TITLUL V FONDURI DE REZERVA			50.000	50.000					
			51			TITLUL VI TRANSFERURI INTRE UNITATI ALE ADMINISTRATIEI PUBLICE				30.000	30.000	29.995	29.995		29.995
			57			TITLUL VIII ASISTENTA SOCIALA			1.092.700	1.105.700	1.105.700	1.056.853	1.056.853		1.056.853
			59			TITLUL XI ALTE CHELTUIELI			272.800	509.190	509.190	506.309	506.309		506.309
			84			PLATI EFECTUATE IN ANII PRECEDENTI SI RECUPERATE IN ANUL CURENT					-5.517	-5.517	-5.517		
			85			Titlul XXI PLATI EFECTUATE IN ANII PRECEDENTI SI RECUPERATE IN ANUL CURENT					-5.517	-5.517	-5.517		
5100	02					Partea I-a SERVICII PUBLICE GENERALE			3.317.000	3.679.380	3.625.563	3.272.906	3.198.639	74.267	3.310.226
5102						AUTORITATI PUBLICE SI ACTIUNI EXTERNE			2.979.500	3.333.880	3.330.063	2.991.930	2.923.386	68.544	3.029.105
			01			CHELTUIELI CURENTE			2.979.500	3.333.880	3.333.880	2.995.747	2.927.203	68.544	3.029.105
			10			TITLUL I CHELTUIELI DE PERSONAL			2.210.000	2.279.000	2.279.000	2.279.000	2.210.456	68.544	2.296.944
			10 01			Cheltuieli salariale in bani			2.126.000	2.189.000	2.189.000	2.189.000	2.127.323	61.677	2.212.650
			10 01 01			Salarii de baza			1.840.000	1.943.000	1.943.000	1.943.000	1.901.699	41.301	1.984.785
			10 01 12			Indemnizatii platite unor persoane din afara unitatii			175.000	145.000	145.000	145.000	141.021	3.979	142.587
			10 01 13			Drepturi de delegare			1.000	1.000	1.000	1.000	1.000	1.000	
			10 01 17			Indemnizatii de hrana			110.000	100.000	100.000	100.000	84.603	15.397	85.278
			10 02			Cheltuieli salariale in natura			40.000	40.000	40.000	40.000	35.550	4.450	35.550
			10 02 06			Vouchere de vacanta			40.000	40.000	40.000	40.000	35.550	4.450	35.550
			10 03			Contributii			44.000	50.000	50.000	50.000	47.583	2.417	48.744
			10 03 07			Contributia asiguratorie pentru munca			44.000	50.000	50.000	50.000	47.583	2.417	48.744

Capi- tol	Sub- capi- tol	Pa- ra- graf	Gru- pa / titlu	Ar- ti- col	Ali- ne- at	Denumire indicator	Credite de angajament		Credite bugetare		Angajamente bugetare	Angajamente legale	Plati efectuate	Angajamente legale de platit	Cheltuieli efective
							initiale	definitive	initiale	definitive					
						A	1	2	3	4	5	6	7	8-6-7	9
						B									
						TITLUL II BUNURI SI SERVICII									
	20		01			Bunuri si servicii			769.500	1.054.880	1.054.880	716.747	716.747		732.161
	20		01	01		Furnituri de birou			522.000	763.580	763.580	518.931	518.931		521.575
	20		01	02		Materiale pentru curatenie			20.000	20.000	20.000	13.660	13.660		13.707
	20		01	03		Incalziti, iluminati si forta motrica			15.000	15.000	15.000	1.309	1.309		1.309
	20		01	05		Carburanti si lubrifianti			150.000	210.000	210.000	139.208	139.208		139.208
	20		01	06		Piese de schimb			10.000	10.000	10.000	8.720	8.720		8.997
	20		01	07		Transport			2.000	2.000	2.000	2.000	2.000		2.000
	20		01	08		Posta, telecomunicatii, radio, tv, internet			35.000	35.000	35.000	11.681	11.681		11.681
	20		01	09		Materiale si prestari de servicii cu caracter functional			80.000	80.000	80.000	56.689	56.689		56.689
	20		01	30		Alte bunuri si servicii pentru intretinere si functionare			115.000	200.580	200.580	170.756	170.756		172.677
	20		02			Reparatii curente			95.000	191.000	191.000	114.908	114.908		115.307
	20		05			Bunuri de natura obiectelor de inventar			10.000	10.000	10.000				
	20		05	30		Alte obiecte de inventar			20.000	15.000	15.000	9.450	9.450		22.220
	20		06			Deplasari, detasari, transferari			20.000	15.000	15.000	9.450	9.450		22.220
	20		06	01		Deplasari interne, detasari, transferari			2.500	3.500	3.500	3.269	3.269		3.269
	20		12			Consultanta si expertiza			2.500	3.500	3.500	3.269	3.269		3.269
	20		13			Pregatire profesionala			30.000	65.000	65.000	63.000	63.000		63.000
	20		14			Protectia muncii			10.000	10.000	10.000	690	690		690
	20		19			Contributii ale administratiei publice locale la realizarea unor lucrari si servicii de interes public local, in baza unor conventii sau contracte de asociere			5.000	5.000	5.000	1.573	1.573		1.573
	20		30			Alte cheltuieli				52.800	52.800	51.972	51.972		51.972
	20		30	01		Reclama si publicitate			170.000	130.000	130.000	67.862	67.862		67.862
									10.000	30.000	30.000	17.769	17.769		17.769

Capi- tot	Sub- capi- tot	Pa- ra- graf	Gru- pa / Titlu	Ar- ti- col	Ali- ne- at	Denumire indicator	Credite de angajament		Credite bugetare		Angajamente legale	Plati efectuate	Angajamente legale de platit	Cheltuieli efective	
							1 initiale	2 definitive	3 initiale	4 definitive					
			A			B	1	2	3	4	5	6	7	8=6-7	9
		20	30	30		Alte cheltuieli cu bunuri si servicii			160.000	100.000	100.000	50.093	50.093		50.093
		84				PLATI EFECTUATE IN ANII PRECEDENTI SI RECUPERATE IN ANUL CURENT					-3.817	-3.817	-3.817		
		85				Titlul XXI PLATI EFECTUATE IN ANII PRECEDENTI SI RECUPERATE IN ANUL CURENT					-3.817	-3.817	-3.817		
		85	01			Plati efectuate in anii precedenti si recuperate in anul curent					-3.817	-3.817	-3.817		
		85	01	01		Plati efectuate in anii precedenti si recuperate in anul curent (SF)					-3.817	-3.817	-3.817		
5402		01				ALTE SERVICII PUBLICE GENERALE			337.500	345.500	295.500	280.976	275.253	5.723	281.121
		10				CHELTUIELI CURENTE			337.500	345.500	295.500	280.976	275.253	5.723	281.121
		10	01			TITLUL I CHELTUIELI DE PERSONAL			265.500	271.500	271.500	271.500	265.777	5.723	275.393
		10	01			Cheltuieli salariale in bani			254.000	260.000	260.000	260.000	255.675	4.325	265.079
		10	01	01		Salarii de baza			240.000	246.000	246.000	246.000	244.197	1.803	253.542
		10	01	17		Indemnizatii de hrana			14.000	14.000	14.000	14.000	11.478	2.522	11.537
		10	02			Cheltuieli salariale in natura			4.500	4.500	4.500	4.500	4.350	150	4.350
		10	02	06		Vouchere de vacanta			4.500	4.500	4.500	4.500	4.350	150	4.350
		10	03			Contributii			7.000	7.000	7.000	7.000	5.752	1.248	5.964
		10	03	07		Contributia asiguratorie pentru munca			7.000	7.000	7.000	7.000	5.752	1.248	5.964
		20				TITLUL II BUNURI SI SERVICII			22.000	24.000	24.000	9.476	9.476		5.728
		20	01			Bunuri si servicii			12.000	18.000	18.000	5.002	5.002		5.728
		20	01	01		Furnituri de birou			2.000	2.000	2.000				726
		20	01	09		Materiale si prestari de servicii cu caracter functional			10.000	16.000	16.000	5.002	5.002		5.002
		20	05			Bunuri de natura obiectelor de inventar			10.000	6.000	6.000	4.474	4.474		4.474
		20	05	30		Alte obiecte de inventar			10.000	6.000	6.000	4.474	4.474		4.474
		50				TITLUL V FONDURI DE REZERVA			50.000	50.000					

Capi- tol	Sub- capi- tol	Pa- ra- graf	Gru- pa / Titlu	Ar- ti- col	Ali- ne- at	Denumire indicator	Credite de angajament		Credite bugetare		Angajamente legale	Plati efectuate	Angajamente legale de platit	Cheltuieli efective
							initiale	definitive	initiale	definitive				
						1	2	3	4	5	6	7	8=6-7	9
						A								
						B								
		50	04			Fond de rezerva bugetara la dispozitia autoritatilor locale			50.000	50.000				
6000	02					Partea II-a APARARE, ORDINE PUBLICA SI SIGURANTA NATIONALA			20.000	20.000	19.965	19.965	19.965	19.965
6102						ORDINE PUBLICA SI SIGURANTA NATIONALA			20.000	20.000	19.965	19.965	19.965	19.965
		01				CHELTUIELI CURENTE			20.000	20.000	19.965	19.965	19.965	19.965
		20				TITLUL II BUNURI SI SERVICII			20.000	20.000	19.965	19.965	19.965	19.965
		20	30			Alte cheltuieli			20.000	20.000	19.965	19.965	19.965	19.965
		20	30	30		Alte cheltuieli cu bunuri si servicii			20.000	20.000	19.965	19.965	19.965	19.965
6500	02					Partea III-a CHELTUIELI SOCIAL-CULTURALE			4.322.000	4.715.390	4.532.221	4.386.652	145.569	4.389.549
6502						INVATAMANT			564.300	658.690	592.482	580.693	11.789	533.192
		01				CHELTUIELI CURENTE			564.300	658.690	592.482	580.693	11.789	533.192
		10				TITLUL I CHELTUIELI DE PERSONAL			32.000	32.000	32.000	20.211	11.789	20.211
		10	02			Cheltuieli salariale in natura			32.000	32.000	32.000	20.211	11.789	20.211
		10	02	05		Transportul la si de la locul de munca			32.000	32.000	32.000	20.211	11.789	20.211
		20				TITLUL II BUNURI SI SERVICII			346.000	431.000	375.056	375.056	11.789	327.555
		20	01			Bunuri si servicii			312.000	277.000	232.515	232.515	11.789	236.653
		20	01	01		Furnituri de birou			15.000	13.100	13.024	13.024		13.024
		20	01	02		Materiale pentru curatenie			10.000	19.200	14.399	14.399		15.479
		20	01	03		Incalzit, iluminat si forta motrica			96.000	69.000	66.744	66.744		66.744
		20	01	05		Carburanti si lubrifianti			50.000	45.000	30.967	30.967		34.025
		20	01	06		Piese de schimb			5.000	5.000	794	794		794
		20	01	08		Posta, telecomunicatii, radio, tv, internet			6.000	5.700	5.633	5.633		5.633
		20	01	09		Materiale si prestari de servicii cu caracter functional			40.000	35.000	31.493	31.493		31.493
		20	01	30		Alte bunuri si servicii pentru intretinere si functionare			90.000	85.000	69.461	69.461		69.461

Capi- tol	Sub- capi- tol	Pa- ra- gra- f / Titlu	Ar- ti- col	Ali- ne- at	Denumire indicator	Credite de angajament		Credite bugetare		Angajamente bugetare	Angajamente legale	Plati efectuate	Angajamente legale de platit	Cheltuieli efective
						1 initiale	2 definitive	3 initiale	4 definitive					
6702		A			B	1	2	3	4	5	6	7	8=6-7	9
		01			CULTURA, RECREERE SI RELIGIE	618.000		618.000	914.000	912.300	838.503	823.668	14.835	829.050
		10			CHELTUIELI CURENTE	618.000		618.000	914.000	914.000	840.203	825.368	14.835	829.050
		10	01		TITLUL I CHELTUIELI DE PERSONAL	165.000		165.000	171.000	171.000	171.000	156.165	14.835	159.847
		10	01	01	Cheltuieli salariale in bani	150.000		150.000	156.000	156.000	156.000	149.904	6.096	153.505
		10	01	01	Salarii de baza	140.000		140.000	146.000	146.000	146.000	142.605	3.395	146.196
		10	01	17	Indemnizatii de hrana	10.000		10.000	10.000	10.000	10.000	7.299	2.701	7.309
		10	02		Cheltuieli salariale in natura	3.000		3.000	3.000	3.000	3.000	2.900	100	2.900
		10	02	06	Vouchere de vacanta	3.000		3.000	3.000	3.000	3.000	2.900	100	2.900
		10	03		Contributii	12.000		12.000	12.000	12.000	12.000	3.361	8.639	3.442
		10	03	07	Contributia asiguratorie pentru munca	12.000		12.000	12.000	12.000	12.000	3.361	8.639	3.442
		20			TITLUL II BUNURI SI SERVICII	303.000		303.000	333.000	333.000	259.208	259.208		259.208
		20	05		Bunuri de natura obiectelor de inventar	3.000		3.000	3.000	3.000				
		20	05	30	Alte obiecte de inventar	3.000		3.000	3.000	3.000				
		20	30		Alte cheltuieli	300.000		300.000	330.000	330.000	259.208	259.208		259.208
		20	30	30	Alte cheltuieli cu bunuri si servicii	300.000		300.000	330.000	330.000	259.208	259.208		259.208
		51			TITLUL VI TRANSFERURI INTRE UNITATI ALE ADMINISTRATIEI PUBLICE									
		51	01		Transferuri curente				30.000	30.000	29.995	29.995		29.995
		51	01	01	Transferuri catre institutiile publice				30.000	30.000	29.995	29.995		29.995
		59			TITLUL XI ALTE CHELTUIELI				30.000	30.000	29.995	29.995		29.995
		59	11		Asociatii si fundatii			150.000	380.000	380.000	380.000	380.000		380.000
		59	12		Sustinerea cultelor			30.000	380.000	380.000	380.000	380.000		380.000
		84			PLATI EFECTUATE IN ANII PRECEDENTII SI RECUPERATE IN ANUL CURENT			120.000	380.000	380.000	380.000	380.000		380.000
		85			Titlul XXI PLATI EFECTUATE IN ANII PRECEDENTI SI RECUPERATE IN ANUL CURENT					-1.700	-1.700	-1.700		-1.700
		85	01		Plati efectuate in anii precedenti si					-1.700	-1.700	-1.700		-1.700

Capi- tol	Sub- capi- tol	Pa- ra- graf	Gru- pa / titlu	Ar- ti- col	Ali- ne- at	Denumire indicator	Credite de angajament		Credite bugetare		Angajamente bugetare	Angajamente legale	Plati efectuate	Angajamente legale de platit	Cheltuieli efective
							1	2	3	4					
			A			B									
						recuperate in anul curent									
						Plati efectuate in anii precedenti si recuperate in anul curent (SF)									
6802						ASIGURARI SI ASISTENTA SOCIALA									
			01			CHELTUIELI CURENTE			2.857.700	2.935.700	2.935.700	2.894.236	2.786.282	107.954	2.815.589
			10			TITLUL I CHELTUIELI DE PERSONAL			2.857.700	2.935.700	2.935.700	2.894.236	2.786.282	107.954	2.815.589
			10	01		Cheltuieli salariale in bani			1.828.500	1.896.500	1.896.500	1.896.500	1.788.546	107.954	1.817.853
			10	01	01	Salarii de baza			1.727.000	1.795.000	1.795.000	1.795.000	1.691.371	103.629	1.720.197
			10	01	17	Indemnizatii de hrana			1.713.000	1.781.000	1.781.000	1.781.000	1.679.892	101.108	1.708.377
			10	02		Cheltuieli salariale in natura			14.000	14.000	14.000	14.000	11.479	2.521	11.820
			10	02	06	Vouchere de vacanta			62.500	62.500	62.500	62.500	61.550	950	61.550
			10	03		Contributii			62.500	62.500	62.500	62.500	61.550	950	61.550
			10	03	07	Contributia asiguratorie pentru munca			39.000	39.000	39.000	39.000	35.625	3.375	36.106
			57			TITLUL VIII ASISTENTA SOCIALA			39.000	39.000	39.000	39.000	35.625	3.375	36.106
			57	02		Ajutoare sociale			1.029.200	1.039.200	1.039.200	997.736	997.736	997.736	997.736
			57	02	01	Ajutoare sociale in numerar			1.029.200	1.039.200	1.039.200	997.736	997.736	997.736	997.736
7000	02					Partea IV-a SERVICII SI DEZVOLTARE			1.029.200	1.039.200	1.039.200	997.736	997.736	997.736	997.736
7002						PUBLICA, LOCUINTE, MEDIU SI APE			900.000	1.081.000	1.081.000	933.651	933.651	933.634	933.634
			01			LOCUINTE, SERVICII SI DEZVOLTARE PUBLICA			505.000	640.000	640.000	493.567	493.567	493.550	493.550
			20			CHELTUIELI CURENTE			505.000	640.000	640.000	493.567	493.567	493.550	493.550
			20	01		TITLUL II BUNURI SI SERVICII			505.000	640.000	640.000	493.567	493.567	493.550	493.550
			20	01	03	Bunuri si servicii			505.000	640.000	640.000	493.567	493.567	493.550	493.550
			20	01	05	Incalzit, iluminat si forta motrica			180.000	245.000	245.000	187.411	187.411	187.411	187.411
			20	01	06	Carburanti si lubrifianti			70.000	90.000	90.000	72.964	72.964	72.964	72.964
			20	01	30	Piese de schimb			25.000	25.000	25.000	11.824	11.824	11.824	11.824
			20	01	30	Alte bunuri si servicii pentru intretinere si functionare			230.000	280.000	280.000	221.368	221.368	221.368	221.368
7402						PROTECTIA MEDIULUI			395.000	441.000	441.000	440.084	440.084	440.084	440.084


Capi- tol	Sub- capi- tol	Pa- ra- gra- ful	Gru- pa / Titlu	Ar- ti- col	Ali- ne- at	Denumire indicator	Credite de angajament		Credite bugetare		Angajamente bugetare	Angajamente legale	Plati efectuate	Angajamente legale de platit	Cheltuieli efective
							1 initiale	2 definitive	3 initiale	4 definitive					
0						B	1	2	3	4	5	6	7	8-6-7	9
						JUDETUL GORJ									
5010						TOTAL CHELTUIELI DIN VENITURI PROPRII SI SUBVENTII				40.000	40.000	37.980	37.980		37.980
6510						INVATAMANT				10.000	10.000	7.985	7.985		7.985
	03					Invatamant prescolar si primar				10.000	10.000	7.985	7.985		7.985
						Invatamant prescolar				10.000	10.000	7.985	7.985		7.985
6710						CULTURA, RECREERE SI RELIGIE				30.000	30.000	29.995	29.995		29.995
						Servicii recreative si sportive				30.000	30.000	29.995	29.995		29.995
						Sport				30.000	30.000	29.995	29.995		29.995

DETALIEREA CHELTUIELILOR
INSTITUTII PUBLICE FINANTATE DIN VENITURI PROPRII
SI SUBVENTII DIN BUGETUL LOCAL

Pag. 2 - lei-

Capi- tol	Sub- capi- tol	Pa- ra- gra- f	Gru- pa / Titlu	Ar- ti- col	Ali- ne- at	Denumire indicator	Credite de angajament		Credite bugetare		Angajamente bugetare	Angajamente legale	Plati efectuate	Angajamente legale de platit	Cheltuieli efective
							initiale	definitive	initiale	definitive					
A						B	1	2	3	4	5	6	7	8-6-7	9
0						JUDETUL GORJ									
5010						TOTAL CHELTUIELI DIN VENITURI PROPRII SI SUBVENTII				40.000	40.000	37.980	37.980	37.980	37.980
		01				CHELTUIELI CURENTE				40.000	40.000	37.980	37.980	37.980	37.980
		20				TITLUL II BUNURI SI SERVICII INVATAMANT				10.000	10.000	7.985	7.985	7.985	7.985
6510		01				CHELTUIELI CURENTE				10.000	10.000	7.985	7.985	7.985	7.985
		20				TITLUL II BUNURI SI SERVICII				10.000	10.000	7.985	7.985	7.985	7.985
		20	01			Bunuri si servicii				350	350	318	318	318	318
		20	01	30		Alte bunuri si servicii pentru intretinere si functionare				350	350	318	318	318	318
		20	03			Hrana				9.650	9.650	7.667	7.667	7.667	7.667
		20	03	01		Hrana pentru oameni				9.650	9.650	7.667	7.667	7.667	7.667
6710						CULTURA, RECREERE SI RELIGIE				30.000	30.000	29.995	29.995	29.995	29.995
		01				CHELTUIELI CURENTE				30.000	30.000	29.995	29.995	29.995	29.995
		20				TITLUL II BUNURI SI SERVICII				30.000	30.000	29.995	29.995	29.995	29.995
		20	30			Alte cheltuieli				30.000	30.000	29.995	29.995	29.995	29.995
		20	30	30		Alte cheltuieli cu bunuri si servicii				30.000	30.000	29.995	29.995	29.995	29.995

Conducatorul institutiei,



Conducatorul compartimentului
financiar-contabil

ROSCA ANA ELENA

DETALIEREA CHELTUIELILOR
INSTITUTII PUBLICE FINANTATE DIN VENITURI PROPRII
SI SUBVENTII DIN BUGETUL LOCAL
SECTIUNEA DE FUNCTIONARE
31.12.2023

Capi- tol	Sub- capi- tol	Pa- ra- graf	Gru- pa / Titlu	Ar- ti- col	Ali- ne- at	Denumire indicator	Credite de angajament		Credite bugetare		Angajamente bugetare	Angajamente legale	Plati efectuate	Angajamente legale de platit	Pag. 1 - lei-
							initiale	definitive	initiale	definitive					
			A				1	2	3	4	5	6	7	8-6-7	9
						B									
5010						TOTAL CHELTUIELI DIN VENITURI PROPRII SI SUBVENTII				40.000	40.000	37.980	37.980		37.980
		01				CHELTUIELI CURENTE				40.000	40.000	37.980	37.980		37.980
		20				TITLUL II BUNURI SI SERVICII INVATAMANT				40.000	40.000	37.980	37.980		37.980
6510		01				CHELTUIELI CURENTE				10.000	10.000	7.985	7.985		7.985
		20				TITLUL II BUNURI SI SERVICII				10.000	10.000	7.985	7.985		7.985
		20	01			Bunuri si servicii				10.000	10.000	7.985	7.985		7.985
		20	01	30		Alte bunuri si servicii pentru intretinere si functionare				350	350	318	318		318
		20	03			Hrana				350	350	318	318		318
		20	03	01		Hrana pentru oameni				9.650	9.650	7.667	7.667		7.667
6710						CULTURA, RECREERE SI RELIGIE				9.650	9.650	7.667	7.667		7.667
		01				CHELTUIELI CURENTE				30.000	30.000	29.995	29.995		29.995
		20				TITLUL II BUNURI SI SERVICII				30.000	30.000	29.995	29.995		29.995
		20	30			Alte cheltuieli				30.000	30.000	29.995	29.995		29.995
		20	30	30		Alte cheltuieli cu bunuri si servicii				30.000	30.000	29.995	29.995		29.995

Conducatorul institutiei,

RODESCU DANIELA DON

Conducatorul compartimentului
financiar-contabil

ROSCA DANIELA ELENA